



华宝基金管理有限公司
Hwabao WP Fund Management Co., Ltd.

- ➡ 基金经理札记
- ➡ 中国经济观察
- ➡ 基金同业动态
- ➡ 海外基金视窗
- ➡ 本周业绩报告
- ➡ 基金业绩比较

每周
Weekly

华宝基金 Hwabao WP Fund

视点

第596期

2016/04/25-2016/01/29

客户热线：400 - 700 - 5588

公司网站：www.fsfund.com

上海世纪大道100号上海环球金融中心58楼.200120

宏观面风险因素减弱，港股分化表现持续

最近国内外几项最新经济数据表明，港股市场所面临的宏观面风险有所消退。2016年年初以来，港股市场受到人民币贬值、美国进入加息周期导致港股市场资金外流、中国经济增速放缓以及国际原油价格暴跌导致投资者风险偏好下降等因素影响，港股指数节节下跌。不过最近几项经济数据表明，这些宏观面风险未来数月可能短期消退。首先，美国一季度GDP增速只有0.5%，比原先市场预期要弱很多，主要原因是美国消费增长无力并且此前强势美元损害了美国的出口。这表明，尽管最近几个月美国非农就业数据持续改善，但是美国经济复苏的力度并不像市场原来预期那么强劲。在全球经济增长放缓的大环境下，美国经济是否能够完全独善其身，保持较强增长是有较大不确定性的。因此美国今年加息的时间可能推迟到下半年，加息的次数可能只有一到两次，少于原来市场预期的四次加息。这将短期内大大缓解人民币的贬值压力。美国财政部最新报告也认为由于中国有望长期保持国际贸易收支顺差，在中长期人民币兑美元汇率应该升值而非贬值。事实上自年初以来人民币兑美元也保持了轻微升值。其次，中国一季度GDP增速达到6.7%，超过全年的经济增速目标6.5%，好于市场预期。同时中国一季度信贷投放增速显著提速。这表明中国采取的加码基建投资和去化房地产库存、稳定房地产投资增速的政策措施开始发挥作用，经济增速在二季度也有望继续保持稳定。这将有助于改善国际投资者对于中国经济的过于悲观的预期。

然而，宏观面风险因素的减弱，似乎并不足以在未来几个月内显著推升港股大盘指数。一方面，虽然美国加息可能有所推迟，加息力度和频率有所放缓，但是美国仍然处于一个加息周期，目前形势下国际资金不太可能大规模回流包括香港市场在内的新兴市场。另一方面，港股大盘指数中权重较大的几大行业都面临各自的行业问题，似乎难以出现趋势性上涨。中国的银行业目前正面临盈利增速进一步下滑，产能过剩行业信用违约事件时有发生，不良资

产比率上升的问题，这将压制中资银行股票的估值提升和股价表现。而另外一个大权重行业中资保险业则面临降息周期中部分高利率保单陷于负利差的困难挑战。电信服务商的盈利增速在 3G 服务渗透率趋于饱和的环境下难以进一步提升。石油石化类股票的表现主要被国际原油价格走势所带动，具有较大不确定性。而周期类行业如钢铁、水泥、煤炭等股价已经随原材料价格反弹而有显著升幅，除非中国今年固定资产投资增速有显著提升，此类行业类股的进一步表现机会可能有限。

有较好表现机会的可能是互联网、医药、教育传媒、环保水务等板块。这些行业的增长与宏观经济表现关联度不大，过去就已经表现出业绩增速稳定的特点，即使在股市大盘表现疲弱时，个股表现往往也比较强。今年中国政府官员屡次表态将推进深港通业务。随着人民币汇率趋稳，中国宏观经济企稳，以及 A 股市场表现企稳，未来数月深港通正式推出的可能性加大。一旦推出该项政策，港股市场中被纳入深港通范围的中小市值股票有望受到资金的青睐，其中行业增长趋势明确、有比较独特的竞争优势、公司治理规范透明而估值较低的个股升值空间将最为显著。

习近平：共创亚洲和平与繁荣的美好未来

据新华网消息，4月28日，亚洲相互协作与信任措施会议第五次外长会议在北京开幕。国家主席习近平出席开幕式并发表题为《凝聚共识促进对话共创亚洲和平与繁荣的美好未来》的重要讲话，强调要坚持和践行共同、综合、合作、可持续的亚洲安全观，凝聚共识，促进对话，加强协作，推动构建具有亚洲特色的安全治理模式，共创亚洲和平与繁荣的美好未来。

习近平首先代表中国政府和人民对会议召开表示热烈祝贺。指出这次会议以“以对话促安全”为主题，凝聚各方共识，促进亚洲安全，谋求共同发展，加强亚信作用，促进信任和协作。这对亚洲乃至世界安全和繁荣具有重要意义。

习近平指出，今天的亚洲，和平稳定是大势所趋，发展繁荣是民心所向。亚洲经济领跑全球，区域合作和一体化进程方兴未艾，亚洲在全球发展全局中的战略地位不断上升。同时，亚洲局部动荡冲突等传统安全问题仍然存在，恐怖主义等非传统安全威胁日益突出，区域安全合作亟待加强。

习近平强调，在2014年亚信上海峰会上，中方倡议树立共同、综合、合作、可持续的亚洲安全观，走出一条共建共享共赢的亚洲安全之路。新形势下，我们要把握方向，发展合作共赢的新型伙伴关系，相互尊重，平等相待，守望相助，同舟共济，在追求本国利益时兼顾各国合理关切，在谋求本国发展时促进各国共同发展，在维护本国安全时尊重各国安全，构建亚洲命运共同体。我们要夯实基础，把亚洲多样性转化为扩大交流合作的动力，推动不同文明包容互鉴、共同发展，为地区安全综合治理营造更加深厚的基础。我们要互谅互让，坚守道义，坚持通过对话协商，依据国际法，坚持以和平方式解决争议问题，以对话增互信，以对话解纷争，以对话促安全。通过建立规则机制管控危机，通过增进互信缓和紧张，通过

政治手段化解危机，逐步推动复杂地区热点问题的解决。我们要坚持和发扬亚洲国家长期以来形成的相互尊重、协商一致、照顾各方舒适度的亚洲方式，加强地区各项安全机制协调，逐步探讨构建符合亚洲特点的地区安全合作新架构。

习近平指出，当今世界，合作潮流浩浩荡荡，包容理念深入人心。亚洲国家和人民有能力更有需要通过对话合作维护亚洲安全和发展环境。我们欢迎域外国家为亚洲和平发展贡献正能量，同亚洲国家一起促进亚洲安全稳定和发展繁荣。中国奉行和平外交政策，始终是国际和地区安全的维护者、建设者、贡献者。中国坚定不移走和平发展道路，坚定不移维护以联合国宪章宗旨和原则为核心的国际秩序，坚定不移推动构建以合作共赢为核心的新型国际关系，致力于打造人类命运共同体。

习近平指出，中国坚持朝鲜半岛无核化，坚持维护半岛和平稳定，坚持通过对话协商解决重大问题。希望各方共同努力，把半岛核问题早日拉回到对话谈判解决的轨道，推动实现东北亚长治久安。中国一贯致力于维护南海地区和平稳定，坚定维护自身在南海的主权和相关权利，坚持通过同直接当事国友好协商谈判和平解决争议。中方愿同东盟国家一道努力，将南海建设成为和平之海、友谊之海、合作之海。

习近平强调，当前，中国人民正在为实现中华民族伟大复兴的中国梦而团结奋斗。中国人民将在追求中国梦的过程中帮助和支持各国人民实现各自的美好梦想，一道实现持久和平、共同繁荣的亚洲梦，共创亚洲美好未来。

国务委员杨洁篪等出席。外交部长王毅主持开幕式。

亚洲相互协作与信任措施会议第五次外长会议 4 月 27 日至 28 日在北京举行。亚信成员国、观察员国和有关国际组织等 40 余个代表团出席本次会议。

摘自：“东方财富网”

基金业协会主办国际研讨会探讨构建个人养老金账户制度

由中国基金业协会主办的个人养老金制度与实践国际研讨会近日在北京召开。中国社会科学院副院长李培林、中国证监会副主席李超、中国社会保险学会会长胡晓义、全国社保基金理事会副理事长王忠民、中国基金业协会会长洪磊以及投资公司协会（环球）董事总经理 Dan Waters 等做主题演讲。

研讨会聚焦个人养老金制度的国际经验与中国实践，冀望立足我国实际，充分吸收国际经验，突破利益纠葛和僵化思维，以公共利益最大化为目标，探索构建中国个人养老金管理体制。

多层次养老保障体系亟待完善

与会人士认为，随着我国老龄化社会的加速到来，构建和完善公平、可持续的多层次社会保障体系愈发迫切，大力发展第三支柱、完善多层次养老保障体系成为解决养老问题的重要途径。

李培林认为，养老金制度顶层设计是一个系统工程，涉及财税、金融等众多领域和利益相关方，牵一发而动全身，问题关键的抓手就是供给侧改革。他认为，养老金第二支柱和第三支柱的协同发展已经成为当前中国必须尽快破解的重大课题，需要专家、学者和社会各界通力合作，探索长期发展战略，也需要吸收国外的经验教训。

李超指出，作为最重要的长期资金，养老金能够发挥长期价值投资优势，改善资本市场投机性强和波动性大的痼疾，并推动公平、有效率的经济增长。同时，养老金投资也迫切

需要一个更加健康、稳定、为投资者创造价值的资本市场。通过各界的不懈努力，中国一定能建立起更加完善的社会保障体系，并与资本市场互为支撑、有机衔接并良性发展。

洪磊表示，我国经济结构和社会结构正在步入转型关键时期，养老体制和相关金融制度需要完成三个转向：养老体系必须由现收现付制转向积累制，金融体系必须由间接融资转向直接融资，资本市场必须由卖方市场转向买方市场。

洪磊指出，在此背景下，加快构建多层次社会保障体系，建立更加公平、可持续的社会保障制度是实现结构转型的关键因素。通过一个强大的养老金体系，可以将当期财富转化为长期资本，长期资本不仅能推动技术创新和经济增长，同时也能让养老金分享经济增长的成果。

胡晓义表示，政府在推进基本保障制度基础上，有责任开辟多种渠道，帮助民众在养老保障上形成合理预期，理性安排个人终生财务平衡。这也是合理调整体系结构，增强制度可持续性的要求。

胡晓义认为，“未来五年乃至更长时间，在进一步巩固和改进基本养老保险制度的基础上，加快推进第二、第三层次的养老金制度建设，是完善我国整个养老保险体系的重要任务。”

养老金投资需要健康稳定的资本市场

针对如何构建和完善多层次养老保障体系，与会人士各抒己见：有的建议借鉴国际经验，探索与个人账户相匹配的产品、投资运营机制；有的建议提高企业年金实施强度，建立三支柱间的结构和比例安排；有的则认为，资产管理行业的生态系统已基本建成并日益成熟，有利于养老金的高效配置和保值增值。

李超指出，第三支柱养老金制度设计需要考虑三个要素：一是参与机制具有普惠性；二是缴费机制遵循自愿原则且有足够激励；三是运行机制透明高效，有成本效益优势，提供多种符合养老需求的金融产品。

李超建议，我国第三支柱养老金应当充分借鉴国际成熟经验，最大程度上将社会分散的、缺少生命周期规划的养老资金转化为集中管理的基金，通过专业化运作，提升国民自我养老保障能力。基金业要充分发挥运作透明、专业规范的制度优势，率先探索与个人账户（个人选择权）相匹配的养老基金产品和投资运营机制。

胡晓义表示，可以考虑提高企业年金实施强度。当前企业年金制度是自愿性制度安排，过去实践证明这是正确的，现在可以考虑结合降低基本养老保险费率，让渡一部分空间给企业年金，把企业年金完全自愿变成自愿和强制相结合的制度安排，并迅速普及。他同时建议，养老保险顶层设计中要有一个合理的结构，应对第一层次、第二层次和第三层次间的比例关系做出安排。

在王忠民看来，养老金的保值增值，离不开成熟健康的资产管理市场，更离不开资产养老金管理机构的高效率配置。

王忠民强调，社保基金的投资实践对个人养老金账户的投资运营有着重要的借鉴意义：一是把握住了资产配置的核心作用。大类资产多元化、次类资产多渠道化和多工具化以及跨境配置是免费的风险规避手段，创造配置效率。大型资产管理机构投资收益的80%都来自配置效率。二是把握住了不断成长和丰富的市场、投资机构和投资工具。我国资本市场和投资工具不断丰富，投资渠道和端口在不断发展，为个人养老金账户的投资管理创造了良好的、成长性的生态条件。

摘自：“金融界”

2016 中国国际投资贸易洽谈会推介会在悉尼举行

4月26日,2016中国国际投资贸易洽谈会(简称“投洽会”)悉尼推介会在悉尼市中心 SMC 会议礼堂举行。澳中第一产业理事会(ACPIC)在长期中澳两地经贸活动中一直是先行者,尤其是在农业领域,一直致力于以平台的形式汇集澳洲优质农产品(000061,股吧),并以高效、正规的渠道向中国市场推送,造福澳洲本土中小农户。此次投洽会,澳中第一产业理事会受厦门市会展局和澳丰集团委托,与多个政府及民间组织一起担任了本次投洽会招商工作。理事会主席詹姆斯-唐(James Tong)出席推介会并与厦门市会展局副局长邱国跃和澳丰集团主席冯敦平博士会晤。

推介会上,澳中第一产业理事会成功邀请到了在澳大利亚旗下拥有超过7万农户的全国农夫联盟(National Farmers Federation)副主席菲奥娜(Fiona)。在发表讲话时,菲奥娜肯定了中澳双方经贸交流所取得的成效,并展望了两国在农业项目合作上所存在的无尽市场潜力,她期待澳大利亚能够借助投洽会这一平台,两国的农业贸易往来可以得到一个实质性的飞跃。另外第一产业理事会还邀请了澳大利亚牛肉创新产业协会(Beef Innovation Australia)创始人詹姆斯-瓦特斯(James Walters),就创立区域性牛肉产业品牌,并通过投洽会向中国市场宣传等问题作了深入探讨。

《和讯网》4月25日,中国担任2016年G20主席国有一个重要的象征意义。这是首次由非西方国家担任世界首要的国际经济合作主体,也是最重要的地缘政治主体之一的主席国。

《和讯网》4月26日,国际货币基金组织、经济合作与发展组织、联合国和世界银行集团宣布在税收问题上共同努力加强合作的细节:建立税收合作平台。该平台不仅使四个国际组织之间围绕国际税收法规设计与实施的定期讨论正规化,还将加强能力建设援助,提供共同制定的指南,并围绕项目和知识交流活动分享信息。

《和讯网》4月27日,对英国未来感到心事重重的人,远不止该国的脱欧反对派。今年6月,英国将就是否脱离欧盟进行公投。美国总统奥巴马近日专程飞往伦敦与英国首相卡梅伦会谈。他表态支持英国留在欧盟,并称如果英国决定退出,将推后英美之间达成贸易协议的时间。

《和讯网》4月28日,日本央行28日结束为期两天的货币政策会议,决定维持目前的货币宽松规模不变,但下调了本国物价展望,并再次推迟实现2%通胀目标的时间。

《和讯网》4月29日,美国第一季度经济增速降至0.5%,为两年来最低水平。受全球金融状况疲软、油价暴跌等的影响,消费者支出和企业投资表现疲软。

此外，在推介会上第一产业理事会首席战略与文化顾问艾尔弗雷德-钟(Alfred Chung)代表理事会与冯敦平博士签署了合作备忘录。据了解，艾尔弗雷德-钟是中澳两地资深的农业领域和电信领域专家，长期活跃于推广澳洲农业及投资项目的工作，并于2015年参加了投洽会。

据中国经济网记者了解，2015年的投洽会吸引了来自全球105个国家和地区的近10万名内外客商，4000多家企业参与。而自2015年中澳自贸协定生效以来，双边的投资贸易机遇层出不穷。而今年4月澳洲总理马尔科姆-特恩布尔(Malcolm Turnbull)率领史上规模最大经贸代表团访华，则进一步在中国“一带一路”和澳洲“北部大开发”，以及中国创新驱动发展战略和澳洲国家创新与科学议程等方面完成了对接。投洽会这一平台，将会为2016年中澳双向经贸往来和接洽全球资本市场的创造最佳契机。

中国国际投资贸易洽谈会经中华人民共和国国务院批准，于每年9月8日至11日在中国厦门举办。投洽会以“引进来”和“走出去”为主题，以“突出全国性和国际性，突出投资洽谈和投资政策宣传，突出国家区域经济协调发展，突出对台经贸交流”为主要特色，是中国目前唯一以促进双向投资为目的的国际投资促进活动，也是通过国际展览业协会(UFI)认证的全球规模最大的投资性展览会。投洽会主要包括：投资和贸易展览、国际投资论坛及系列投资热点问题研讨会和以项目对接会为主体的投资洽谈。

摘自：“和讯网”

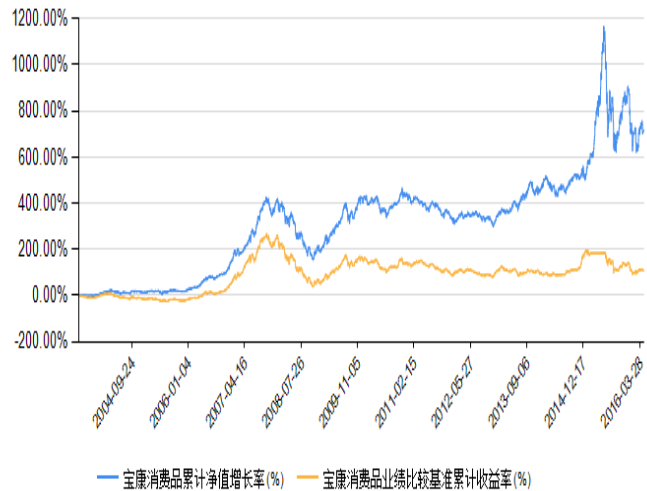
本周业绩报告

旗下基金净值报告 截至 2016-04-29

宝康消费品基金
基金代码: 240001

日期	累计份额净值	份额净值
04-25	6.5426	2.2216
04-26	6.5854	2.2388
04-27	6.5948	2.2426
04-28	6.5938	2.2422
04-29	6.6197	2.2526

单位净值周增长率: **0.8823%**
比较基准周增长率: **-0.4801%**



其中: 比较基准=沪深 300 指数收益率×80%+中证综合债指数收益率×20%

分红记录	红利发放日	分红方案
1	2003-12-30	每 10 份基金份额分 0.10 元
2	2004-03-31	每 10 份基金份额分 0.40 元
3	2004-09-10	每 10 份基金份额分 0.20 元
4	2005-05-18	每 10 份基金份额分 0.50 元
5	2005-12-20	每 10 份基金份额分 0.10 元
6	2006-04-13	每 10 份基金份额分 0.40 元
7	2007-09-13	每 10 份基金份额分 1.00 元
8	2008-03-26	每 10 份基金份额分 0.50 元
9	2009-04-23	每 10 份基金份额分 0.50 元
10	2010-01-15	每 10 份基金份额分 0.50 元
11	2011-01-18	每 10 份基金份额分 0.20 元
12	2013-01-21	每 10 份基金份额分 0.10 元
13	2014-01-17	每 10 份基金份额分 0.20 元
14	2015-01-19	每 10 份基金份额分 0.10 元
15	2016-01-14	每 10 份基金份额分 0.30 元

*注: 增长率的计算区间为 2016 年 4 月 22 日到 2016 年 4 月 29 日, 宝康消费品基金合同生效日为 2003 年 7 月 15 日

本周业绩报告

宝康灵活配置基金
基金代码：240002

日期	累计份额净值	份额净值
04-25	3.5934	1.8134
04-26	3.6004	1.8204
04-27	3.5931	1.8131
04-28	3.5993	1.8193
04-29	3.5975	1.8175

单位净值周增长率：-0.1867%

比较基准周增长率：-0.2746%



其中：比较基准=中证综合债指数收益率×65%+沪深 300 指数收益率×35%

分红记录	红利发放日	分红方案
1	2003-12-30	每 10 份基金份额分 0.10 元
2	2004-03-31	每 10 份基金份额分 0.40 元
3	2004-12-20	每 10 份基金份额分 0.40 元
4	2005-12-15	每 10 份基金份额分 0.20 元
5	2006-04-13	每 10 份基金份额分 0.40 元
6	2007-01-22	每 10 份基金份额分 13.90 元
7	2008-03-26	每 10 份基金份额分 0.50 元
8	2009-04-23	每 10 份基金份额分 0.50 元
9	2010-01-15	每 10 份基金份额分 0.50 元
10	2013-01-21	每 10 份基金份额分 0.10 元
11	2014-01-17	每 10 份基金份额分 0.10 元
12	2015-01-19	每 10 份基金份额分 0.20 元
13	2016-01-14	每 10 份基金份额分 0.50 元

*注：增长率的计算区间为 2016 年 4 月 22 日到 2016 年 4 月 29 日，宝康灵活配置基金合同生效日为 2003 年 7 月 15 日

本周业绩报告

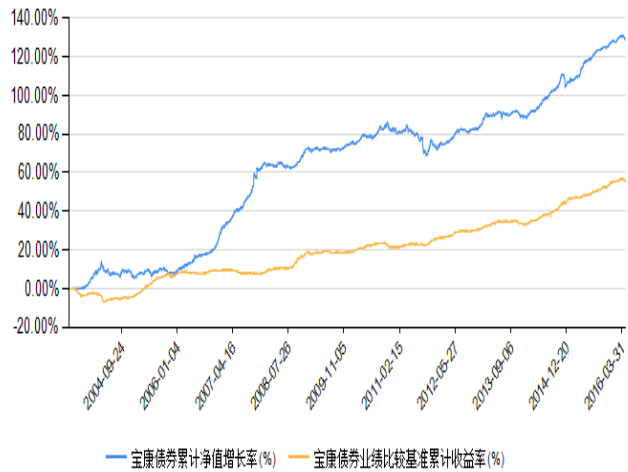
宝康债券基金

基金代码：240003

日期	累计份额净值	份额净值
04-25	1.9597	1.3197
04-26	1.9585	1.3185
04-27	1.9579	1.3179
04-28	1.9583	1.3183
04-29	1.9589	1.3189

单位净值周增长率：-0.1439%

比较基准周增长率：-0.1156%



其中：比较基准=中证综合债指数收益率

分红记录	红利发放日	分红方案
1	2003-12-30	每 10 份基金份额分 0.10 元
2	2004-03-31	每 10 份基金份额分 0.20 元
3	2004-09-10	每 10 份基金份额分 0.20 元
4	2005-10-28	每 10 份基金份额分 0.30 元
5	2006-04-13	每 10 份基金份额分 0.20 元
6	2006-06-09	每 10 份基金份额分 0.45 元
7	2006-09-20	每 10 份基金份额分 0.10 元
8	2006-12-21	每 10 份基金份额分 0.15 元
9	2007-09-13	每 10 份基金份额分 1.00 元
10	2008-03-26	每 10 份基金份额分 1.30 元
11	2008-12-18	每 10 份基金份额分 0.20 元
12	2009-04-23	每 10 份基金份额分 0.30 元
13	2010-01-15	每 10 份基金份额分 0.40 元
14	2011-01-18	每 10 份基金份额分 0.20 元
15	2013-01-21	每 10 份基金份额分 0.40 元
16	2014-01-17	每 10 份基金份额分 0.10 元
17	2015-01-19	每 10 份基金份额分 0.50 元
18	2016-01-14	每 10 份基金份额分 0.30 元

*注：增长率的计算区间为 2016 年 4 月 22 日到 2016 年 4 月 29 日，宝康债券基金合同生效日为 2003 年 7 月 15 日

本周业绩报告

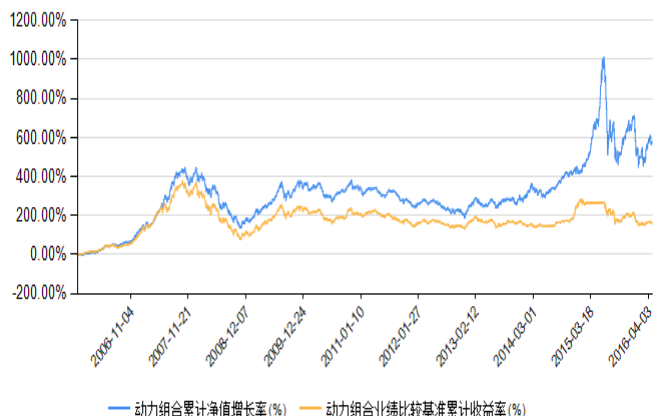
华宝兴业动力组合基金

基金代码：240004

日期	累计份额净值	份额净值
04-25	3.9301	1.4201
04-26	3.9479	1.4379
04-27	3.9534	1.4434
04-28	3.9530	1.4430
04-29	3.9560	1.4460

单位净值周增长率：1.2818%

比较基准周增长率：-0.5497%



其中：比较基准=80%上证 180 指数收益率与深证 100 指数收益率的流通市值加权平均+20%上证国债指数收益率

分红记录	红利发放日	分红方案
1	2006-04-13	每 10 份基金份额分 0.40 元
2	2007-01-05	每 10 份基金份额分 10.40 元
3	2008-02-19	每 10 份基金份额分 14.30 元

*注：增长率的计算区间为 2016 年 4 月 22 日到 2016 年 4 月 29 日，动力组合基金合同生效日为 2005 年 11 月 17 日

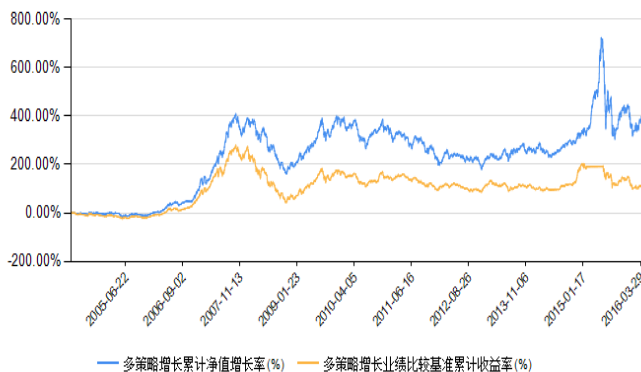
多策略增长基金

基金代码：240005

日期	累计份额净值	份额净值
04-25	4.3657	0.5226
04-26	4.3732	0.5259
04-27	4.3641	0.5219
04-28	4.3613	0.5207
04-29	4.3645	0.5221

单位净值周增长率：-0.2102%

比较基准周增长率：-0.5497%



其中：比较基准=80%上证 180 和深证 100 复合指数+20%上证国债指数

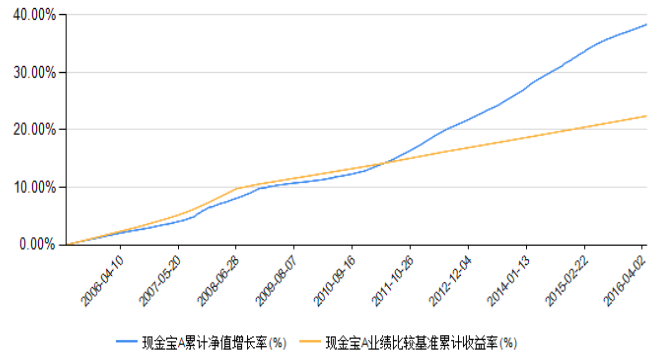
分红记录	红利发放日	分红方案
1	2006-05-11	每 10 份基金份额分 1.20 元
2	2007-09-04	每 10 份基金份额分 20 元
3	2008-03-26	每 10 份基金份额分 2.20 元
4	2010-01-18	每 10 份基金份额分 0.53 元
5	2016-01-14	每 10 份基金份额分 1.83 元

*注：增长率的计算区间为 2016 年 4 月 22 日到 2016 年 4 月 29 日，多策略增长基金成立于 2004 年 5 月 11 日

本周业绩报告

现金宝货币市场基金(A级) 基金代码: 240006

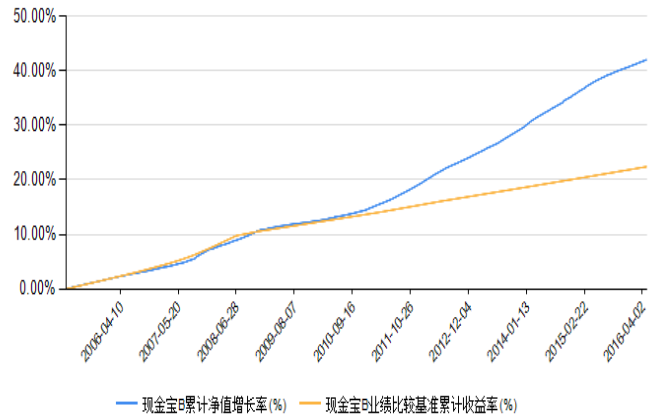
日期	每万份基金 净收益(元)	七日年化 收益率%
04-25	0.5912	2.2220
04-26	0.6299	2.2330
04-27	0.7142	2.2880
04-28	0.6315	2.2990
04-29	0.6316	2.3130
04-30	0.6308	2.3260
05-01	0.6308	2.3530



其中: 比较基准=同期7天通知存款利率(税后)

现金宝货币市场基金(B级) 基金代码: 240007

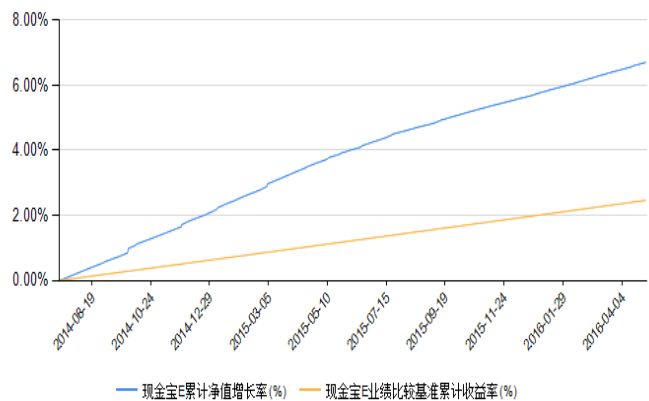
日期	每万份基金 净收益(元)	七日年化 收益率%
04-25	0.6573	2.4650
04-26	0.6952	2.4760
04-27	0.7800	2.5320
04-28	0.6972	2.5440
04-29	0.6973	2.5580
04-30	0.6964	2.5710
05-01	0.6964	2.5980



其中: 比较基准=同期7天通知存款利率(税后)

现金宝货币市场基金(E级) 基金代码: 000678

日期	每万份基金 净收益(元)	七日年化 收益率%
04-25	0.6574	2.4650
04-26	0.6953	2.4760
04-27	0.7800	2.5320
04-28	0.6972	2.5440
04-29	0.6974	2.5590
04-30	0.6964	2.5710
05-01	0.6964	2.5990



其中: 比较基准=同期7天通知存款利率(税后)

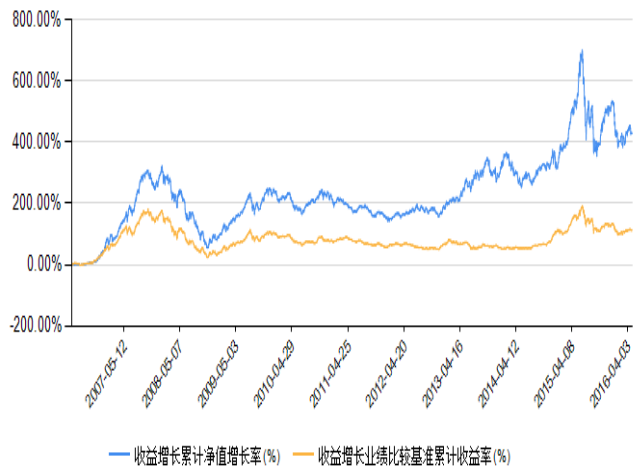
***注: 现金宝货币市场基金成立于2005年3月31日**

本周业绩报告

华宝兴业收益增长基金 基金代码：240008

日期	累计份额净值	份额净值
04-25	5.2984	5.2984
04-26	5.3255	5.3255
04-27	5.2944	5.2944
04-28	5.2875	5.2875
04-29	5.2884	5.2884

单位净值周增长率：**-0.1661%**
比较基准周增长率：**-0.2799%**



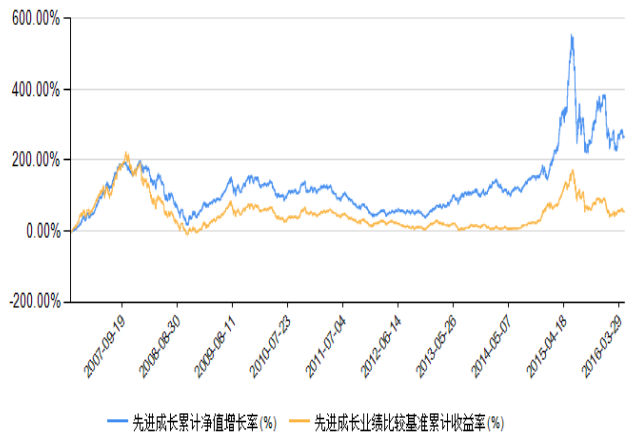
其中：比较基准= 65%上证红利指数收益率+35%上证国债指数收益率

***注：增长率的计算区间为 2016 年 4 月 22 日到 2016 年 4 月 29 日，收益增长基金成立于 2006 年 6 月 15 日**

华宝兴业先进成长基金 基金代码：240009

日期	累计份额净值	份额净值
04-25	3.2364	2.9684
04-26	3.2555	2.9875
04-27	3.2417	2.9737
04-28	3.2525	2.9845
04-29	3.2504	2.9824

单位净值周增长率：**0.1209%**
比较基准周增长率：**-0.7108%**



其中：比较基准=新上证综指收益率

分红记录	红利发放日	分红方案
1	2012-11-21	每 10 份基金份额分 2.68 元

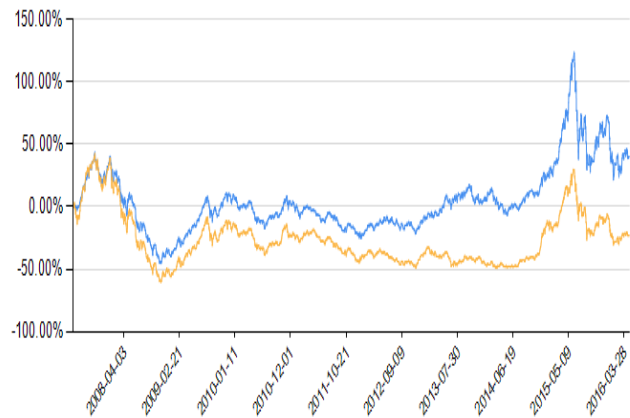
***注：增长率的计算区间为 2016 年 4 月 22 日到 2016 年 4 月 29 日，先进成长基金成立于 2006 年 11 月 7 日**

本周业绩报告

华宝兴业行业精选基金 基金代码：240010

日期	累计份额净值	份额净值
04-25	1.3896	1.3896
04-26	1.3983	1.3983
04-27	1.3964	1.3964
04-28	1.3995	1.3995
04-29	1.3968	1.3968

单位净值周增长率：**0.0645%**
比较基准周增长率：**-0.5719%**



— 行业精选累计净值增长率(%) — 行业精选业绩比较基准累计收益率(%)

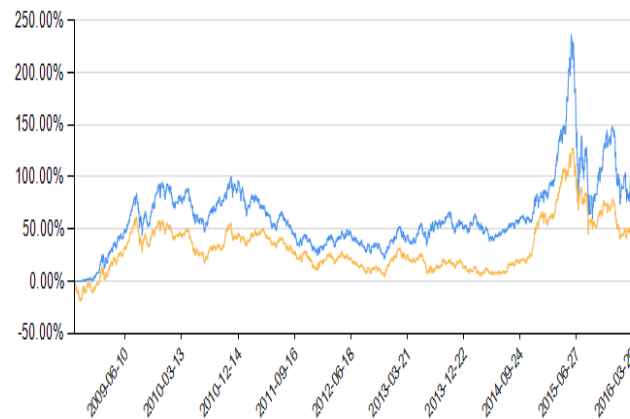
其中：比较基准=沪深 300 指数收益率

***注：增长率的计算区间为 2016 年 4 月 22 日到 2016 年 4 月 29 日，行业精选基金成立于 2007 年 6 月 14 日**

华宝兴业大盘精选基金 基金代码：240011

日期	累计份额净值	份额净值
04-25	1.9508	1.6828
04-26	1.9601	1.6921
04-27	1.9572	1.6892
04-28	1.9633	1.6953
04-29	1.9695	1.7015

单位净值周增长率：**0.9253%**
比较基准周增长率：**-0.4593%**



— 大盘精选累计净值增长率(%) — 大盘精选业绩比较基准累计收益率(%)

其中：比较基准=80%沪深 300 指数收益率+20%上证国债指数收益率

分红记录	红利发放日	分红方案
1	2010-01-15	每 10 份基金份额分 0.80 元
2	2016-01-14	每 10 份基金份额分 1.88 元

***注：增长率的计算区间为 2016 年 4 月 22 日到 2016 年 4 月 29 日，大盘精选基金成立于 2008 年 10 月 7 日**

本周业绩报告

华宝兴业海外成长基金 基金代码：241001

日期	累计份额净值	份额净值
04-25	1.2090	1.2090
04-26	1.1990	1.1990
04-27	1.1810	1.1810
04-28	1.1720	1.1720
04-29	1.1590	1.1590

单位净值周增长率：-4.1357%
比较基准周增长率：-2.4428%



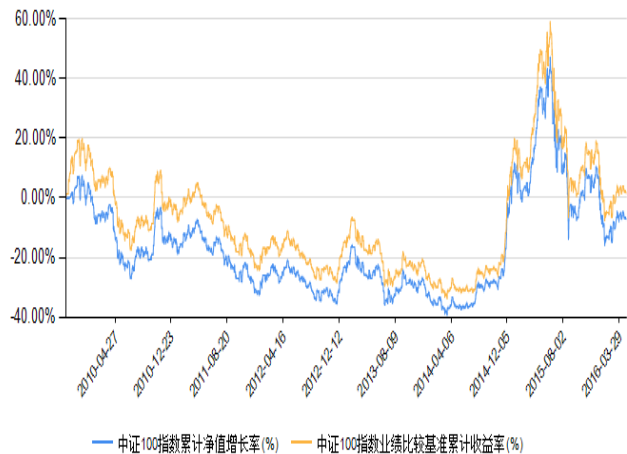
其中：比较基准= MSCI China Free 指数（人民币计价，换算所用汇率为 WM/Reuters closing spot rate）

*注：增长率的计算区间为 2016 年 4 月 22 日到 2016 年 4 月 29 日，海外成长基金成立于 2008 年 5 月 7 日

华宝兴业中证 100 指数基金 基金代码：240014

日期	累计份额净值	份额净值
04-25	0.9316	0.9316
04-26	0.9354	0.9354
04-27	0.9312	0.9312
04-28	0.9292	0.9292
04-29	0.9285	0.9285

单位净值周增长率：-0.6846%
比较基准周增长率：-0.6743%



其中：比较基准= 中证 100 指数收益率×95%+银行同业存款收益率×5%

*注：增长率的计算区间为 2016 年 4 月 22 日到 2016 年 4 月 29 日，中证 100 指数基金成立于 2009 年 9 月 29 日

本周业绩报告

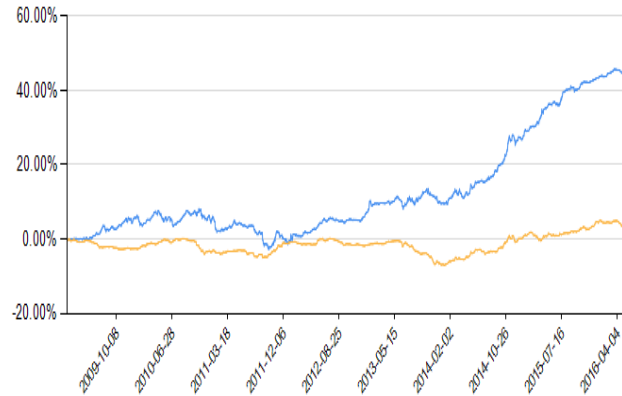
华宝兴业增强收益债券 (A)

基金代码: 240012

日期	累计份额净值	份额净值
04-25	1.4692	1.4492
04-26	1.4688	1.4488
04-27	1.4679	1.4479
04-28	1.4682	1.4482
04-29	1.4683	1.4483

单位净值周增长率: **-0.1448%**

比较基准周增长率: **-0.1240%**



— 增强收益A累计净值增长率(%) — 增强收益A业绩比较基准累计收益率(%)

其中: 比较基准=中国债券总指数收益率×100%

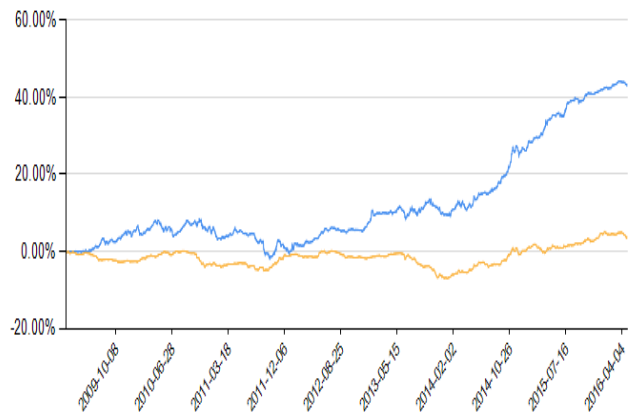
华宝兴业增强收益债券 (B)

基金代码: 240013

日期	累计份额净值	份额净值
04-25	1.4277	1.4077
04-26	1.4273	1.4073
04-27	1.4264	1.4064
04-28	1.4267	1.4067
04-29	1.4268	1.4068

单位净值周增长率: **-0.1491%**

比较基准周增长率: **-0.1240%**



— 增强收益B累计净值增长率(%) — 增强收益B业绩比较基准累计收益率(%)

其中: 比较基准=中国债券总指数收益率×100%

分红记录	红利发放日	分红方案
1	2010-01-15	每 10 份基金份额分 0.10 元
2	2011-01-18	每 10 份基金份额分 0.10 元

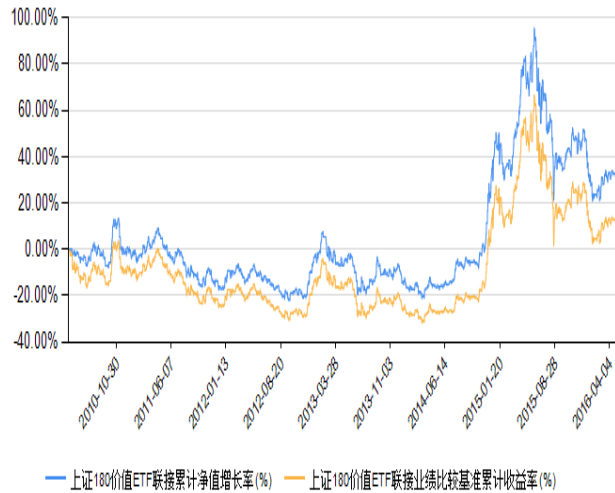
***注: 增长率的计算区间为 2016 年 4 月 22 日到 2016 年 4 月 29 日, 增强收益债券基金成立于 2009 年 2 月 17 日**

本周业绩报告

华宝兴业上证 180 价值 ETF
联接基金
基金代码：240016

日期	累计份额净值	份额净值
04-25	1.3190	1.2890
04-26	1.3230	1.2930
04-27	1.3190	1.2890
04-28	1.3190	1.2890
04-29	1.3130	1.2830

单位净值周增长率：-0.7734%
比较基准周增长率：-0.7445%



其中：比较基准=95%×上证 180 价值指数收益率+5%×银行同业存款利率

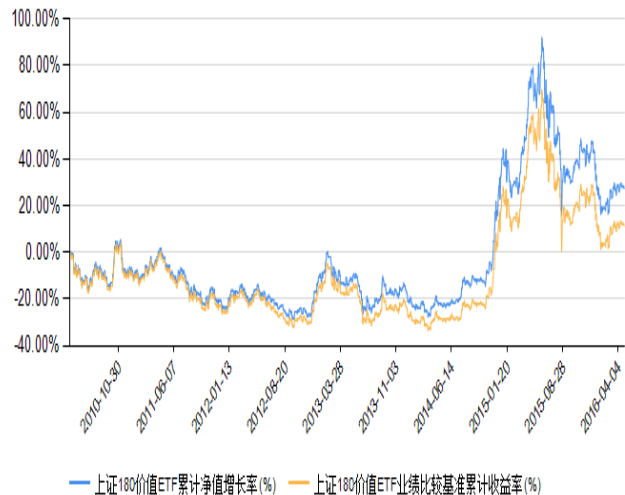
分红记录	红利发放日	分红方案
1	2010-11-11	每 10 份基金份额分 0.30 元

*注：增长率的计算区间为 2016 年 4 月 22 日到 2016 年 4 月 29 日，上证 180 价值 ETF 联接基金成立于 2010 年 4 月 23 日

华宝兴业上证 180 价值 ETF
二级市场交易代码 510030；
申购赎回代码 510031

日期	累计份额净值	份额净值
04-25	1.2420	3.6280
04-26	1.2460	3.6390
04-27	1.2420	3.6270
04-28	1.2420	3.6270
04-29	1.2360	3.6100

单位净值周增长率：-0.8242%
比较基准周增长率：-0.7842%



其中：比较基准=上证 180 价值指数收益率×100%

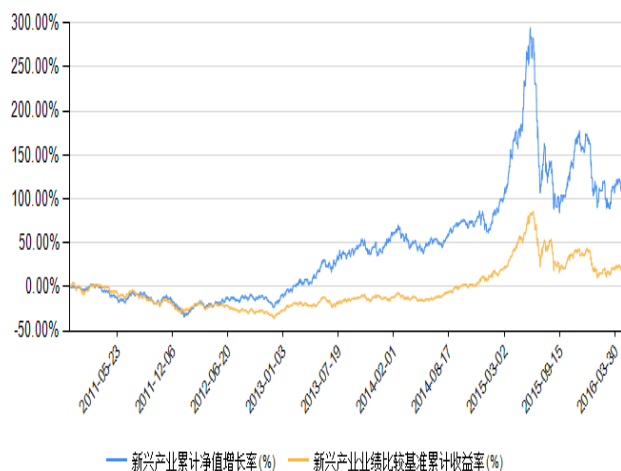
*注：增长率的计算区间为 2016 年 4 月 22 日到 2016 年 4 月 29 日，上证 180 价值 ETF 基金成立于 2010 年 4 月 23 日

本周业绩报告

华宝兴业新兴产业基金 基金代码：240017

日期	累计份额净值	份额净值
04-25	2.1191	2.1191
04-26	2.1307	2.1307
04-27	2.1478	2.1478
04-28	2.1450	2.1450
04-29	2.1531	2.1531

单位净值周增长率：**1.3176%**
比较基准周增长率：**0.0225%**



其中：比较基准=75%中证新兴产业指数+25%上证国债指数

***注：增长率的计算区间为 2016 年 4 月 22 日到 2016 年 4 月 29 日，新兴产业基金成立于 2010 年 12 月 7 日**

华宝兴业可转债基金 基金代码：240018

日期	累计份额净值	份额净值
04-25	1.0142	1.0142
04-26	1.0109	1.0109
04-27	1.0117	1.0117
04-28	1.0044	1.0044
04-29	1.0033	1.0033

单位净值周增长率：**-1.6855%**
比较基准周增长率：**-0.9678%**



其中：比较基准=中信标普可转债指数收益率×70% + 上证国债指数收益率×30%。

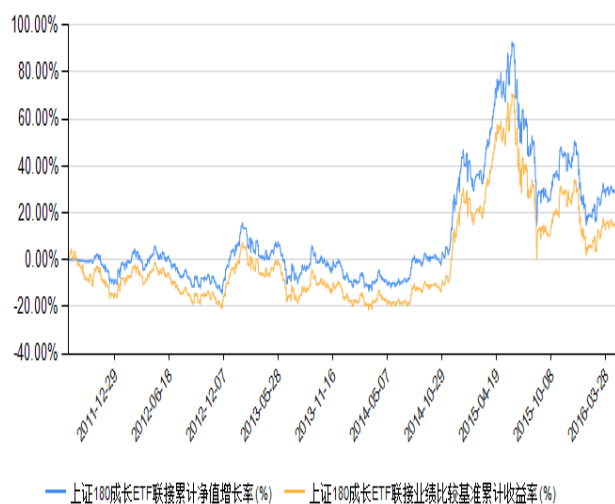
***注：增长率的计算区间为 2016 年 4 月 22 日到 2016 年 4 月 29 日，华宝兴业可转债基金成立于 2011 年 4 月 27 日**

本周业绩报告

华宝兴业上证 180 成长 ETF
联接基金
基金代码：240019

日期	累计份额净值	份额净值
04-25	1.2890	1.2890
04-26	1.2960	1.2960
04-27	1.2910	1.2910
04-28	1.2890	1.2890
04-29	1.2860	1.2860

单位净值周增长率：-0.7716%
比较基准周增长率：-0.7445%



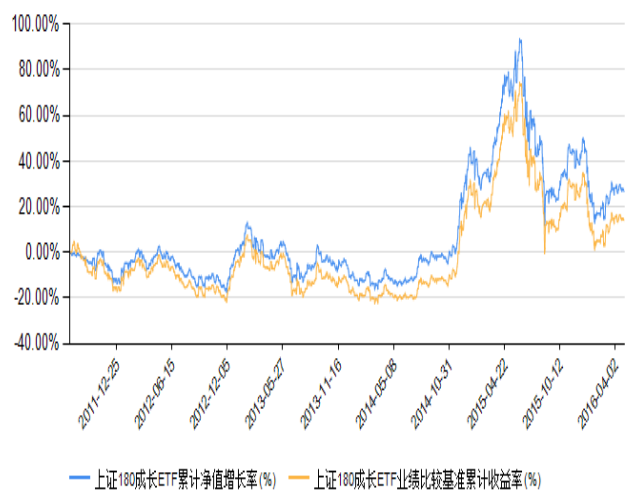
其中：比较基准= 95%×上证 180 成长指数收益率+5%×银行同业存款利率

*注：增长率的计算区间为 2016 年 4 月 22 日到 2016 年 4 月 29 日，上证 180 成长 ETF 联接基金成立于 2011 年 8 月 9 日

华宝兴业上证 180 成长 ETF
二级市场交易代码 510280；
申购赎回代码 510281

日期	累计份额净值	份额净值
04-25	1.2700	1.2700
04-26	1.2770	1.2770
04-27	1.2720	1.2720
04-28	1.2700	1.2700
04-29	1.2670	1.2670

单位净值周增长率：-0.7831%
比较基准周增长率：-0.7843%



其中：比较基准=标的指数

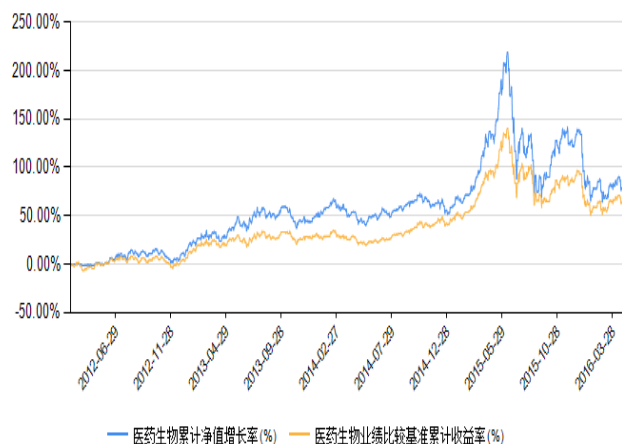
*注：增长率的计算区间为 2016 年 4 月 22 日到 2016 年 4 月 29 日，上证 180 成长 ETF 基金成立于 2011 年 8 月 4 日

本周业绩报告

华宝兴业医药生物基金 基金代码：240020

日期	累计份额净值	份额净值
04-25	1.7110	1.4220
04-26	1.7270	1.4380
04-27	1.7220	1.4330
04-28	1.7180	1.4290
04-29	1.7170	1.4280

单位净值周增长率：**0.0000%**
比较基准周增长率：**-0.1194%**



其中：比较基准=80%中证医药卫生指数+20%上证国债指数

分红记录	红利发放日	分红方案
1	2013-11-29	每10份基金份额分2.89元

*注：增长率的计算区间为2016年4月22日到2016年4月29日，华宝兴业医药生物基金成立于2012年2月28日

华宝兴业资源优选基金 基金代码：240022

日期	累计份额净值	份额净值
04-25	1.1540	1.1540
04-26	1.1520	1.1520
04-27	1.1310	1.1310
04-28	1.1310	1.1310
04-29	1.1430	1.1430

单位净值周增长率：**0.1753%**
比较基准周增长率：**-0.3205%**



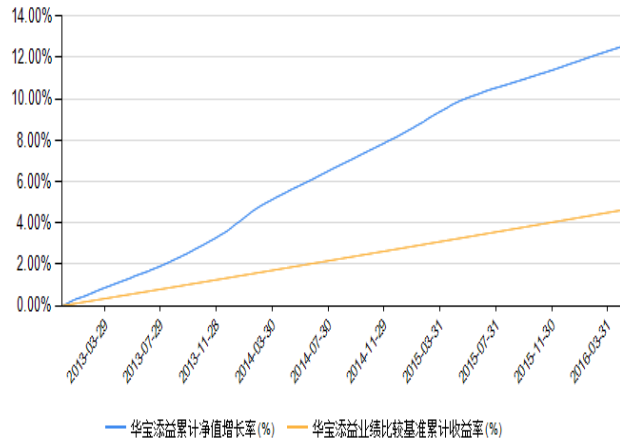
其中：比较基准=80%×中证内地资源主题指数收益率+20%×上证国债指数收益率

*注：增长率的计算区间为2016年4月22日到2016年4月29日，华宝兴业资源优选基金成立于2012年8月21日

本周业绩报告

华宝添益基金
二级市场交易代码 511990; 申
购赎回代码 511991

日期	每百份基金 净收益 (元)	七日年化 收益率%
04-25	0.7654	2.3880
04-26	0.6306	2.3960
04-27	0.7375	2.4620
04-28	0.6298	2.4700
04-29	0.6274	2.4420
04-30	0.6274	2.4460
05-01	0.6274	2.4520



其中：比较基准=同期 7 天通知存款利率（税后）

*注：华宝添益基金成立于 2012 年 12 月 27 日

华宝兴业服务优选基金
基金代码：000124

日期	累计份额净值	份额净值
04-25	2.0900	1.7900
04-26	2.1000	1.8000
04-27	2.0990	1.7990
04-28	2.0970	1.7970
04-29	2.1050	1.8050

单位净值周增长率：0.5011%
比较基准周增长率：-0.4479%



其中：比较基准= 80%×中证服务业指数收益率 + 20%×上证国债指数收益率

分红记录

红利发放日

分红方案

1

2015-06-03

每 10 份基金份额分 3.00 元

*注：增长率的计算区间为 2016 年 4 月 22 日到 2016 年 4 月 29 日，华宝兴业服务股票基金成立于 2013 年 6 月 27 日

本周业绩报告

华宝兴业创新优选基金 基金代码：000601

日期	累计份额净值	份额净值
04-25	1.2220	0.8820
04-26	1.2240	0.8840
04-27	1.2120	0.8720
04-28	1.2140	0.8740
04-29	1.2160	0.8760

单位净值周增长率：**0.3436%**
比较基准周增长率：**-0.4257%**



其中：比较基准= 中证 800 指数收益率×80%+上证国债指数收益率×20%

分红记录	红利发放日	分红方案
1	2015-06-02	每 10 份基金份额分 3.40 元

*注：增长率的计算区间为 2016 年 4 月 22 日到 2016 年 4 月 29 日，华宝兴业创新股票基金成立于 2014 年 5 月 14 日

华宝兴业生态中国基金 基金代码：000612

日期	累计份额净值	份额净值
04-25	1.9100	1.7100
04-26	1.9240	1.7240
04-27	1.9310	1.7310
04-28	1.9320	1.7320
04-29	1.9390	1.7390

单位净值周增长率：**1.2224%**
比较基准周增长率：**-0.4257%**



其中：比较基准= 中证 800 指数收益率×80%+上证国债指数收益率×20%

分红记录	红利发放日	分红方案
1	2015-06-02	每 10 份基金份额分 2.00 元

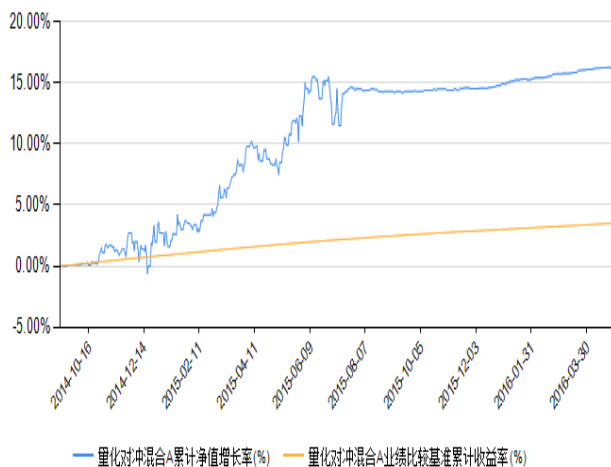
*注：增长率的计算区间为 2016 年 4 月 22 日到 2016 年 4 月 29 日，华宝兴业生态股票基金成立于 2014 年 6 月 13 日

本周业绩报告

华宝兴业量化对冲混合基金 A类 基金代码：000753

日期	累计份额净值	份额净值
04-25	1.1627	1.1627
04-26	1.1630	1.1630
04-27	1.1630	1.1630
04-28	1.1633	1.1633
04-29	1.1632	1.1632

单位净值周增长率：**0.0516%**
比较基准周增长率：**0.0206%**

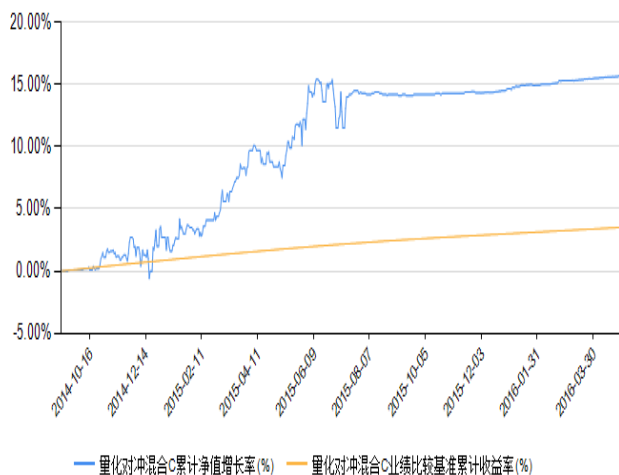


本基金的业绩比较基准是一年期银行定期存款利率（税后）。

华宝兴业量化对冲混合基金 C类 基金代码：000754

日期	累计份额净值	份额净值
04-25	1.1564	1.1564
04-26	1.1567	1.1567
04-27	1.1567	1.1567
04-28	1.1569	1.1569
04-29	1.1568	1.1568

单位净值周增长率：**0.0432%**
比较基准周增长率：**0.0206%**



本基金的业绩比较基准是一年期银行定期存款利率（税后）。

***注：增长率的计算区间为 2016 年 4 月 22 日到 2016 年 4 月 29 日，华宝兴业量化对冲混合基金成立于 2014 年 9 月 17 日**

本周业绩报告

华宝兴业高端制造基金 基金代码：000866

日期	累计份额净值	份额净值
04-25	1.1670	1.1670
04-26	1.1830	1.1830
04-27	1.1870	1.1870
04-28	1.1890	1.1890
04-29	1.1930	1.1930

单位净值周增长率：**1.6184%**
比较基准周增长率：**0.1272%**



其中：比较基准= 申银万国制造业指数收益率×80%+上证国债指数收益率×20%

***注：增长率的计算区间为 2016 年 4 月 22 日到 2016 年 4 月 29 日，华宝兴业高端制造基金成立于 2014 年 12 月 10 日**

华宝兴业品质生活基金 基金代码：000867

日期	累计份额净值	份额净值
04-25	0.8110	0.7610
04-26	0.8110	0.7610
04-27	0.8120	0.7620
04-28	0.8110	0.7610
04-29	0.8130	0.7630

单位净值周增长率：**0.1312%**
比较基准周增长率：**-0.4593%**



其中：比较基准=沪深 300 指数收益率×80%+上证国债指数收益率×20%。

分红记录	红利发放日	分红方案
1	2015-06-02	每 10 份基金份额分 0.50 元

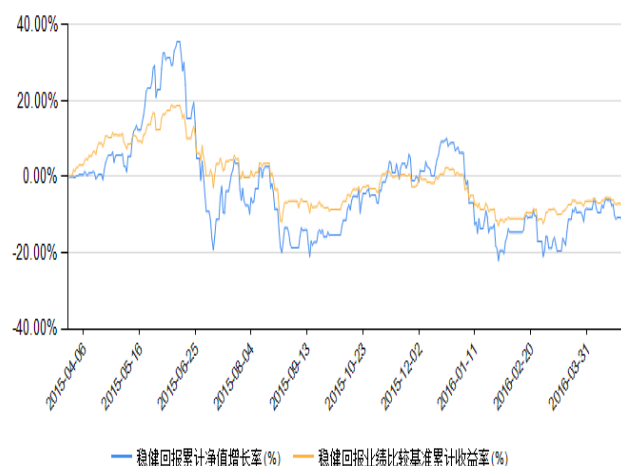
***注：增长率的计算区间为 2016 年 4 月 22 日到 2016 年 4 月 29 日，华宝兴业品质生活股票基金成立于 2014 年 6 月 13 日**

本周业绩报告

华宝兴业稳健回报基金 基金代码：000993

日期	累计份额净值	份额净值
04-25	0.8900	0.8900
04-26	0.8960	0.8960
04-27	0.8940	0.8940
04-28	0.8950	0.8950
04-29	0.8930	0.8930

单位净值周增长率：**0.0000%**
比较基准周增长率：**-0.3187%**



其中：比较基准=沪深 300 指数收益率×55 %+上证国债指数收益率×45 %。

***注：增长率的计算区间为 2016 年 4 月 22 日到 2016 年 4 月 29 日，华宝兴业稳健回报基金成立于 2015 年 3 月 27 日**

华宝兴业事件驱动基金 基金代码：001118

日期	累计份额净值	份额净值
04-25	0.7250	0.7250
04-26	0.7340	0.7340
04-27	0.7300	0.7300
04-28	0.7330	0.7330
04-29	0.7310	0.7310

单位净值周增长率：**0.2744%**
比较基准周增长率：**-0.4593%**



其中：比较基准=沪深 300 指数收益率×80% + 上证国债指数收益率×20%。

***注：增长率的计算区间为 2016 年 4 月 22 日到 2016 年 4 月 29 日，华宝兴业事件驱动基金成立于 2015 年 4 月 08 日**

本周业绩报告

华宝兴业国策导向基金 基金代码：001088

日期	累计份额净值	份额净值
04-25	0.7730	0.7730
04-26	0.7780	0.7780
04-27	0.7750	0.7750
04-28	0.7780	0.7780
04-29	0.7770	0.7770

单位净值周增长率：**0.0000%**
比较基准周增长率：**-0.4030%**



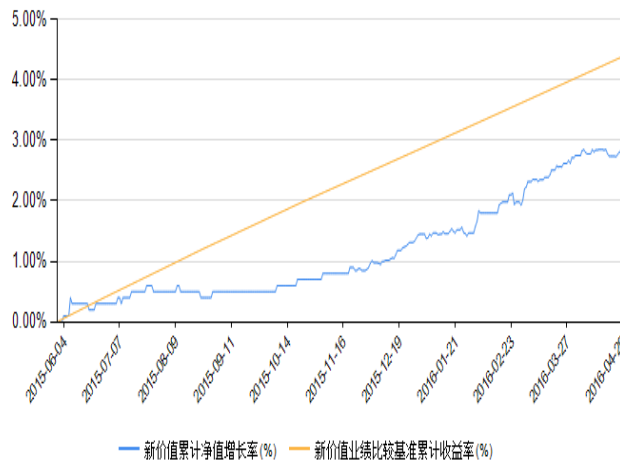
其中：比较基准=沪深 300 指数收益率×70%+上证国债指数收益率×30%。

***注：增长率的计算区间为 2016 年 4 月 22 日到 2016 年 4 月 29 日，华宝兴业国策导向基金成立于 2015 年 5 月 8 日**

华宝兴业新价值混合基金 基金代码：001324

日期	累计份额净值	份额净值
04-25	1.0273	1.0273
04-26	1.0277	1.0277
04-27	1.0281	1.0281
04-28	1.0282	1.0282
04-29	1.0286	1.0286

单位净值周增长率：**0.1168%**
比较基准周增长率：**0.0616%**



其中：比较基准=1 年期银行定存款基准利率（税后）+3%

***注：增长率的计算区间为 2016 年 4 月 22 日到 2016 年 4 月 29 日，华宝兴业新价值混合基金成立于 2015 年 6 月 01 日**

本周业绩报告

华宝兴业医疗分级指数基金 基金代码：162412

日期	累计份额净值	份额净值
04-25	0.3954	1.0529
04-26	0.4027	1.0724
04-27	0.3989	1.0622
04-28	0.4001	1.0653
04-29	0.3974	1.0582

单位净值周增长率：**0.0378%**
比较基准周增长率：**0.0523%**



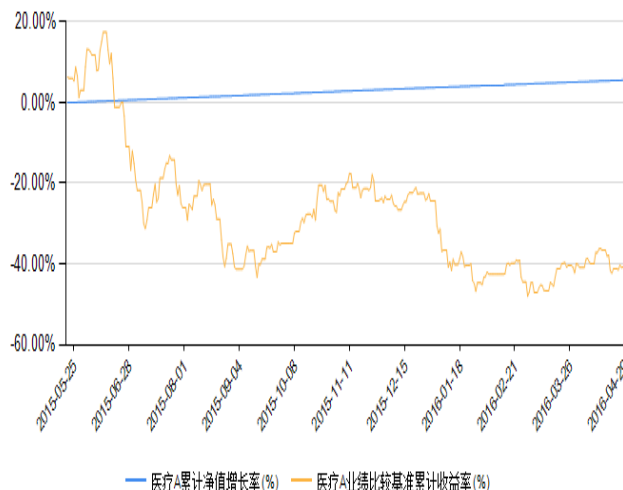
其中：比较基准=中证医疗指数收益率×95%+同期银行活期存款利率（税后）×5%。

***注：增长率的计算区间为 2016 年 4 月 22 日到 2016 年 4 月 29 日，华宝兴业医疗分级指数基金成立于 2015 年 5 月 21 日**

华宝兴业医疗 A 基金 基金代码：150261

日期	累计份额净值	份额净值
04-25	1.0546	1.0131
04-26	1.0547	1.0132
04-27	1.0549	1.0134
04-28	1.0550	1.0135
04-29	1.0552	1.0137

单位净值周增长率：**0.1086%**
比较基准周增长率：**0.0523%**



***注：增长率的计算区间为 2016 年 4 月 22 日到 2016 年 4 月 29 日，华宝兴业医疗分级指数基金成立于 2015 年 5 月 21 日**

本周业绩报告

华宝兴业医疗 B 基金 基金代码：150262

日期	累计份额净值	份额净值
04-25	0.0414	1.0927
04-26	0.0428	1.1316
04-27	0.0420	1.1110
04-28	0.0423	1.1171
04-29	0.0417	1.1027

单位净值周增长率：-0.0272%
比较基准周增长率：0.0523%

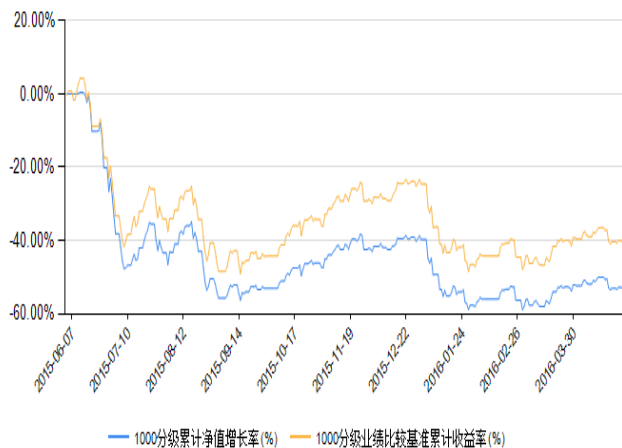


*注：增长率的计算区间为 2016 年 4 月 22 日到 2016 年 4 月 29 日，华宝兴业医疗分级指数基金成立于 2015 年 5 月 21 日

华宝兴业中证 1000 分级指数 基金 基金代码：162413

日期	累计份额净值	份额净值
04-25	0.4747	0.8031
04-26	0.4808	0.8135
04-27	0.4799	0.8119
04-28	0.4788	0.8101
04-29	0.4782	0.8090

单位净值周增长率：0.1362%
比较基准周增长率：0.1072%



其中：比较基准=中证 1000 指数收益率×95%+同期银行活期存款利率（税后）
× 5%

*注：增长率的计算区间为 2016 年 4 月 22 日到 2016 年 4 月 29 日，华宝兴业中证 1000 分级基金成立于 2015 年 6 月 04 日

本周业绩报告

华宝兴业中证 1000A 基金 基金代码：150263

日期	累计份额净值	份额净值
04-25	1.0521	1.0198
04-26	1.0523	1.0200
04-27	1.0524	1.0201
04-28	1.0526	1.0203
04-29	1.0527	1.0204

单位净值周增长率：0.0981%
比较基准周增长率：0.1072%

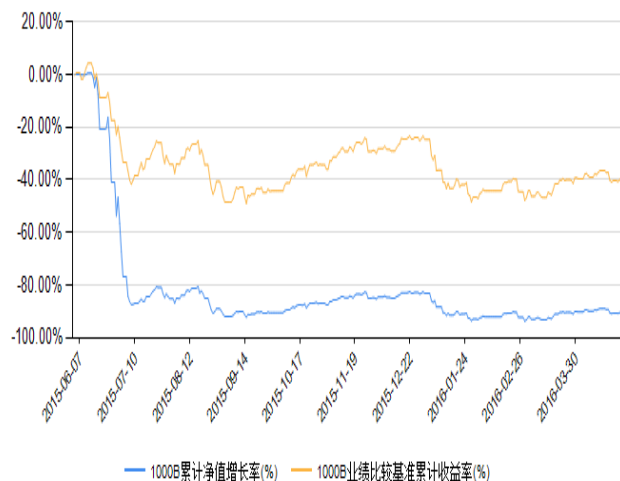


*注：增长率的计算区间为 2016 年 4 月 22 日到 2016 年 4 月 29 日，华宝兴业中证 1000 分级基金成立于 2015 年 6 月 04 日

华宝兴业中证 1000B 基金 基金代码：150264

日期	累计份额净值	份额净值
04-25	0.0922	0.5864
04-26	0.0955	0.6070
04-27	0.0950	0.6037
04-28	0.0944	0.5999
04-29	0.0940	0.5976

单位净值周增长率：0.2012%
比较基准周增长率：0.1072%



*注：增长率的计算区间为 2016 年 4 月 22 日到 2016 年 4 月 29 日，华宝兴业中证 1000 分级基金成立于 2015 年 6 月 04 日

本周业绩报告

华宝兴业新机遇混合基金 基金代码：162414

日期	累计份额净值	份额净值
04-25	1.0305	1.0305
04-26	1.0312	1.0312
04-27	1.0316	1.0316
04-28	1.0317	1.0317
04-29	1.0317	1.0317

单位净值周增长率：**0.0776%**
比较基准周增长率：**0.0616%**



其中：比较基准=：1年期银行定期存款基准利率（税后）+3%

***注：增长率的计算区间为2016年4月22日到2016年4月29日，华宝兴业新机遇混合基金成立于2015年6月11日**

华宝兴业万物互联混合基金 基金代码：001534

日期	累计份额净值	份额净值
04-25	0.8170	0.8170
04-26	0.8200	0.8200
04-27	0.8200	0.8200
04-28	0.8200	0.8200
04-29	0.8230	0.8230

单位净值周增长率：**0.3659%**
比较基准周增长率：**-0.3187%**



其中：比较基准=沪深300指数收益率×55%+上证国债指数收益率×45%

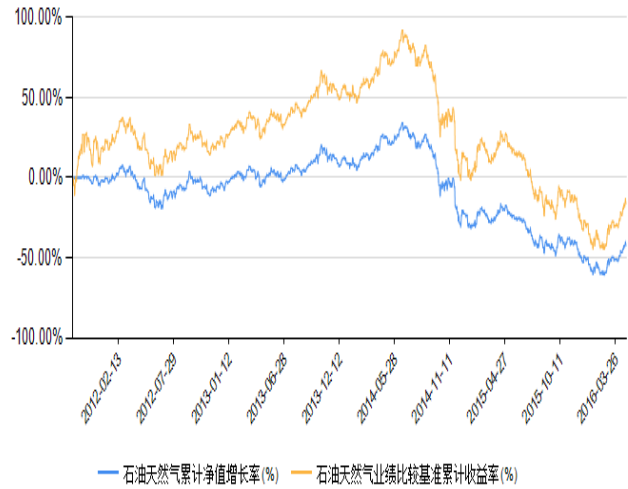
***注：增长率的计算区间为2016年4月22日到2016年4月29日，华宝兴业万物互联混合基金成立于2015年6月30日**

本周业绩报告

华宝油气基金 基金代码：162411

日期	累计份额净值	份额净值
04-25	0.5690	0.5690
04-26	0.5840	0.5840
04-27	0.6010	0.6010
04-28	0.5840	0.5840
04-29	0.5790	0.5790

单位净值周增长率：**0.5208%**
比较基准周增长率：**0.9949%**



其中：比较基准=标普石油天然气上游股票指数（全收益指数）

***注：增长率的计算区间为 2016 年 4 月 22 日到 2016 年 4 月 29 日，华宝油气基金成立于 2011 年 9 月 29 日**

华宝兴业中国互联网股票基金 基金代码：001767

日期	累计份额净值	份额净值
04-25	0.9270	0.9270
04-26	0.9320	0.9320
04-27	0.9280	0.9280
04-28	0.9250	0.9250
04-29	0.9200	0.9200

单位净值周增长率：**-1.1815%**
比较基准周增长率：**-1.4864%**



其中：比较基准=中证互联网指数×50%+中证海外中国互联网指数×50%

***注：增长率的计算区间为 2016 年 4 月 22 日到 2016 年 4 月 29 日，华宝兴业中国互联网股票基金成立于 2015 年 9 月 23 日**

本周业绩报告

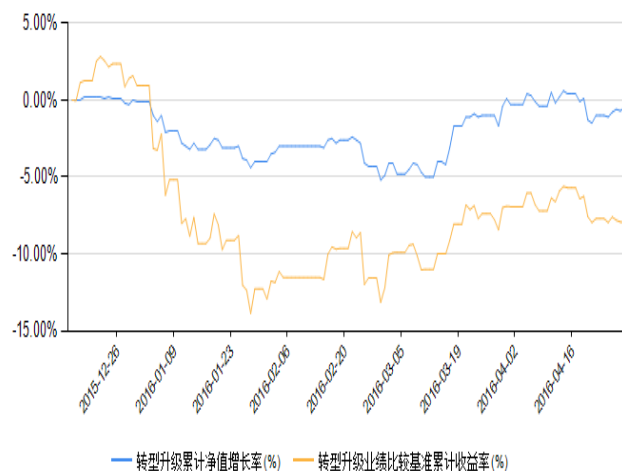
华宝兴业转型升级灵活配置 基金

基金代码：001967

日期	累计份额净值	份额净值
04-25	0.9890	0.9890
04-26	0.9920	0.9920
04-27	0.9940	0.9940
04-28	0.9930	0.9930
04-29	0.9950	0.9950

单位净值周增长率：0.5051%

比较基准周增长率：-0.2954%



其中：比较基准=中证 800 指数收益率×55% + 上证国债指数收益率×45%

***注：增长率的计算区间为 2016 年 4 月 22 日到 2016 年 4 月 29 日，华宝兴业转型升级灵活配置基金成立于 2015 年 12 月 15 日**

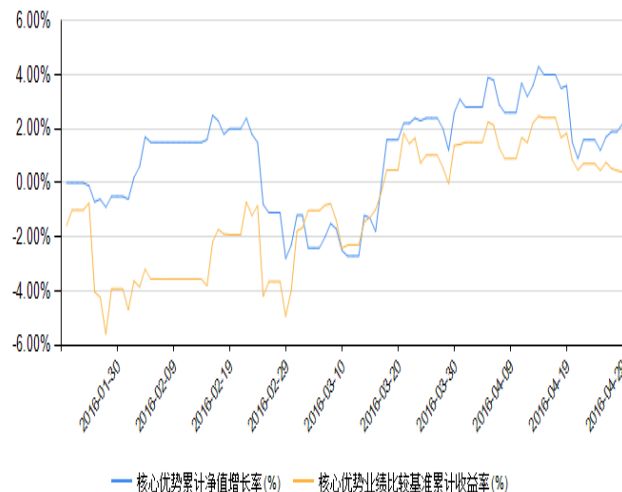
华宝兴业核心优势灵活配置 基金

基金代码：001967

日期	累计份额净值	份额净值
04-25	1.0120	1.0120
04-26	1.0170	1.0170
04-27	1.0190	1.0190
04-28	1.0190	1.0190
04-29	1.0220	1.0220

单位净值周增长率：0.5906%

比较基准周增长率：-0.3187%



其中：比较基准=沪深 300 指数收益率×55% + 上证国债指数收益率×45%

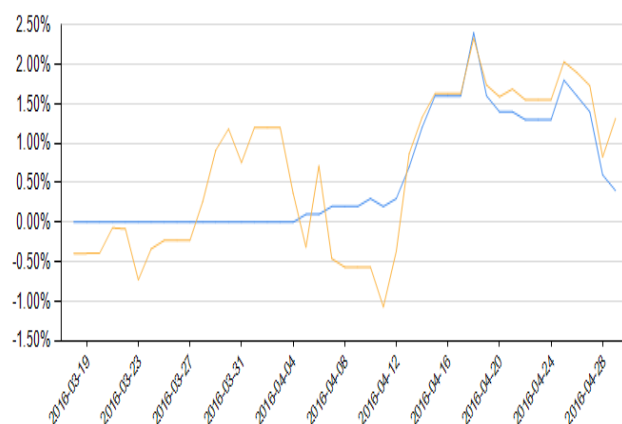
***注：增长率的计算区间为 2016 年 4 月 22 日到 2016 年 4 月 29 日，华宝兴业核心优势灵活配置基金成立于 2016 年 1 月 21 日**

本周业绩报告

华宝兴业美国品质消费基金 基金代码：162415

日期	累计份额净值	份额净值
04-25	1.0180	1.0180
04-26	1.0160	1.0160
04-27	1.0140	1.0140
04-28	1.0060	1.0060
04-29	1.0040	1.0040

单位净值周增长率：-0.8885%
比较基准周增长率：-0.2337%



— 美国消费累计净值增长率 (%) — 美国消费业绩比较基准累计收益率 (%)

其中：比较基准=标普美国品质消费股票指数

***注：增长率的计算区间为 2016 年 4 月 22 日到 2016 年 4 月 29 日，华宝兴业美国品质消费基金成立于 2016 年 3 月 18 日**

序	基金	基金名称	申购/赎回	单位/份数	序	基金	基金名称	申购/赎回	单位/份数
1					1				
2					2				
3					3				
4					4				
5					5				
6					6				
7					7				
8					8				
9					9				
10					10				
11					11				
12					12				
13					13				
14					14				
15					15				
16					16				
17					17				
18					18				
19					19				
20					20				
21					21				
22					22				
23					23				
24					24				
25					25				
26					26				
27					27				
28					28				
29					29				
30					30				
31					31				
32					32				
33					33				
34					34				
35					35				
36					36				
37					37				
38					38				
39					39				
40					40				
41					41				
42					42				
43					43				
44					44				
45					45				
46					46				
47					47				
48					48				
49					49				
50					50				
51					51				
52					52				
53					53				
54					54				
55					55				
56					56				
57					57				
58					58				
59					59				
60					60				
61					61				
62					62				
63					63				
64					64				
65					65				
66					66				
67					67				
68					68				
69					69				
70					70				
71					71				
72					72				
73					73				
74					74				
75					75				
76					76				
77					77				
78					78				
79					79				
80					80				
81					81				
82					82				
83					83				
84					84				
85					85				
86					86				
87					87				
88					88				
89					89				
90					90				
91					91				
92					92				
93					93				
94					94				
95					95				
96					96				
97					97				
98					98				
99					99				
100					100				

如您对本周报有进一步要求或建议，

请发 e-mail 至：fsf@fsfund.com

声明：本报告由华宝兴业基金管理有限公司内部研究人员合法获得的相关资料编制完成。本公司不保证报告所载信息之精确性和完整性。本报告中涉及本公司旗下基金的相关信息并不能视为本公司根据相关法律法规对该基金相关信息的正式公开披露，该等信息以本公司正式公开披露的为准；本报告所引用的本公司内部人员的任何见解，均不构成对投资者的任何建议与暗示。本报告仅供投资者参考，投资者参照本报告的观点进行投资，责任自负。基金投资有风险，投资者进行基金投资前请仔细阅读基金合同及招募说明书等相关文件。