

华宝兴业现金添益交易型货币市场基金 2015 年年度报告（摘要）

2015 年 12 月 31 日

基金管理人：华宝兴业基金管理有限公司

基金托管人：中国建设银行股份有限公司

送出日期：2016 年 3 月 28 日

§ 1 重要提示及目录

1.1 重要提示

基金管理人的董事会、董事保证本报告所载资料不存在虚假记载、误导性陈述或重大遗漏，并对其内容的真实性、准确性和完整性承担个别及连带的法律责任。本年度报告已经三分之二以上独立董事签字同意，并由董事长签发。

基金托管人中国建设银行股份有限公司根据本基金合同规定，于 2016 年 3 月 23 日复核了本报告中的财务指标、净值表现、利润分配情况、财务会计报告、投资组合报告等内容，保证复核内容不存在虚假记载、误导性陈述或者重大遗漏。

基金管理人承诺以诚实信用、勤勉尽责的原则管理和运用基金资产，但不保证基金一定盈利。

基金的过往业绩并不代表其未来表现。投资有风险，投资者在作出投资决策前应仔细阅读本基金的招募说明书及其更新。

本年度报告摘要摘自年度报告正文，投资者欲了解详细内容，应阅读年度报告正文。

本报告中的财务资料已经审计，普华永道中天会计师事务所为本基金出具了无保留意见的审计报告。

本报告期自 2015 年 01 月 01 日起至 12 月 31 日止。

§ 2 基金简介

2.1 基金基本情况

基金名称	华宝兴业现金添益交易型货币市场基金	
基金简称	华宝添益	
场内简称	华宝添益	
基金主代码	511990	
交易代码	511990	
基金运作方式	契约型开放式	
基金合同生效日	2012 年 12 月 27 日	
基金管理人	华宝兴业基金管理有限公司	
基金托管人	中国建设银行股份有限公司	
报告期末基金份额总额	130,640,484,680.53 份	
基金合同存续期	不定期	
基金份额上市的证券交易所	上海证券交易所	
上市日期	2013-01-28	
下属分级基金的基金简称:	华宝添益	华宝添益 B
下属分级基金的场内简称:	华宝添益	-
下属分级基金的交易代码:	511990	001893
报告期末下属分级基金的份额总额	127,439,390,084.80 份	3,201,094,595.73 份

注：本基金场内基金份额（A 类基金份额）简称为“华宝添益”，基金份额净值为 100.00 元；场外基金份额（B 类基金份额）简称为“华宝添益 B”，基金份额净值为 1.00 元。

2.2 基金产品说明

投资目标	保持本金的安全性和基金财产的流动性，追求高于比较基准的稳定收益。
投资策略	<ol style="list-style-type: none"> 1. 久期策略：基于对宏观经济环境的深入研究，预期未来市场利率的变化趋势，结合基金未来现金流的分析，确定投资组合平均剩余期限，把握买卖时机。 2. 收益率曲线策略：收益率曲线策略是根据收益曲线的非平行移动调整资产组合，将预期到的变动资本化。 3. 类属配置策略：类属配置策略主要实现两个目标：一是通过类属配置满足基金流动性需求，二是通过类属配置获得投资收益。 4. 套利策略：基金管理人将在保证基金的安全性和流动性的前提下，适当参与市场的套利，捕捉和把握无风险套利机会，进行跨市场、跨品种操作，以期获得安全的超额收益。 5. 逆回购策略：基金管理人将密切关注由于新股申购等原因导致的短期资金需求激增的机会，通过逆回购的方式融出资金以分享短期资金拆借利率陡升的投资机会。 6. 现金流管理策略：投资运作中本基金将采用均衡分布、滚动投资、优化期限配置等方法，加强流动性管理。

业绩比较基准	同期七天通知存款利率（税后）
风险收益特征	本基金为货币市场基金，是证券投资基金中的低风险品种。本基金的风险和预期收益低于股票型基金、混合型基金、债券型基金。

2.3 基金管理人和基金托管人

项目		基金管理人	基金托管人
名称		华宝兴业基金管理有限公司	中国建设银行股份有限公司
信息披露负责人	姓名	刘月华	田青
	联系电话	021-38505888	010-67595096
	电子邮箱	xxpl@fsfund.com	tianqingl.zh@ccb.com
客户服务电话		400-700-5588 021-38924558	010-67595096
传真		021-38505777	010-66275853

2.4 信息披露方式

登载基金年度报告正文的管理人互联网网址	www.fsfund.com
基金年度报告备置地点	本基金年报置备地点包括基金管理人办公场所和基金托管人办公场所。

§ 3 主要财务指标、基金净值表现及利润分配情况

3.1 主要会计数据和财务指标

金额单位：人民币元

3.1.1 期间 数据 和指 标	2015 年		2014 年		2013 年	
	华宝添益	华宝添益 B	华宝添益	华宝添益 B	华宝添益	华宝添益 B
本期已实现收益	2,537,847,817.87	1,451,608.63	851,560,816.66	-	122,067,709.50	-
本期	2,537,847,817.87	1,451,608.63	851,560,816.66	-	122,067,709.50	-

利润						
本期净值收益率	3.1508%	0.2921%	4.2821%	-	3.7382%	-
3.1.2 期末数据和指标	2015 年末		2014 年末		2013 年末	
期末基金资产净值	127,439,390,084.80	3,201,094,595.73	20,579,552,220.19	-	5,535,418,516.79	-
期末基金份额净值	100	1.0000	100	-	100	-
3.1.3 累计期末指标	2015 年末		2014 年末		2013 年末	
累计净值收益率	11.6446%	0.2921%	8.2343%	-	3.7899%	-

注：1、所述基金业绩指标不包括持有人认购或交易基金的各项费用，计入费用后实际收益水平要低于所列数字。

2、本期已实现收益指基金本期利息收入、投资收益、其他收入（不含公允价值变动收益）扣除相关费用后的余额，本期利润为本期已实现收益加上本期公允价值变动收益。由于货币市场基金采用摊余成本法核算，因此，公允价值变动收益为零，本期已实现收益和本期利润的金额相等。

3、本基金收益分配按日结转份额。

3.2 基金净值表现

3.2.1 基金份额净值收益率及其与同期业绩比较基准收益率的比较

华宝添益

阶段	份额净值收益率①	份额净值收益率标准差②	业绩比较基准收益率③	业绩比较基准收益率标准差④	①-③	②-④
过去三个月	0.6126%	0.0004%	0.3403%	0.0000%	0.2723%	0.0004%
过去六个月	1.2041%	0.0007%	0.6805%	0.0000%	0.5236%	0.0007%

过去一年	3.1508%	0.0029%	1.3500%	0.0000%	1.8008%	0.0029%
过去三年	11.5889%	0.0029%	4.0500%	0.0000%	7.5389%	0.0029%
自基金合同生效日起至今	11.6446%	0.0029%	4.0684%	0.0000%	7.5762%	0.0029%

华宝添益 B

阶段	份额净值收益率①	份额净值收益率标准差②	业绩比较基准收益率③	业绩比较基准收益率标准差④	①-③	②-④
过去三个月	0.2921%	0.0026%	0.1923%	0.0000%	0.0998%	0.0026%
自基金合同生效日起至今	0.2921%	0.0026%	0.1923%	0.0000%	0.0998%	0.0026%

注：1、本基金业绩比较基准为：同期七天通知存款利率（税后）。

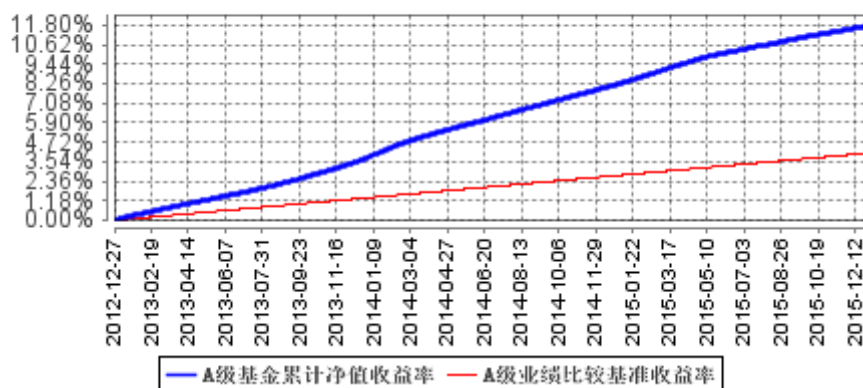
2、净值以及比较基准相关数据计算中涉及天数的，包括所有交易日以及季末最后一自然日（如非交易日）。

3、2015 年 11 月 9 日起，华宝兴业现金添益基金新增场外基金份额（B 类基金份额，简称“华宝添益 B”），11 月 10 日起有资金进入申购，本报告中其累计净值收益率与同期业绩比较基准收益率的数据的计算起始日期为 2015 年 11 月 10 日。

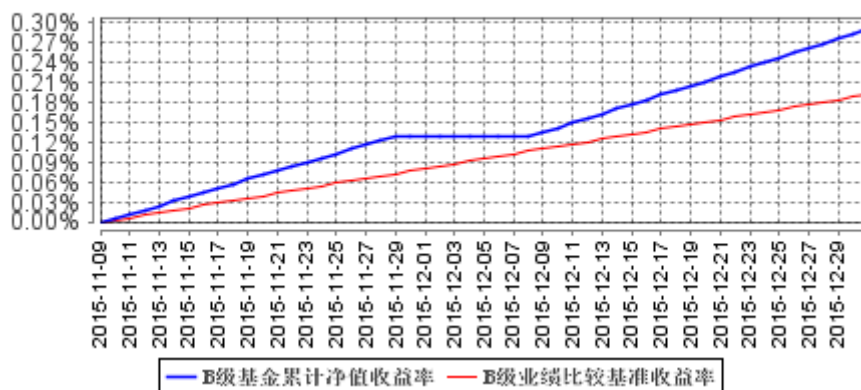
3.2.2 自基金合同生效以来基金累计净值收益率变动及其与同期业绩比较基准收益率变动的比较

（2012 年 12 月 27 日至 2015 年 12 月 31 日）

A 级基金累计净值收益率与同期业绩比较基准收益率的历史走势对比图



B级基金累计净值收益率与同期业绩比较基准收益率的历史走势对比图

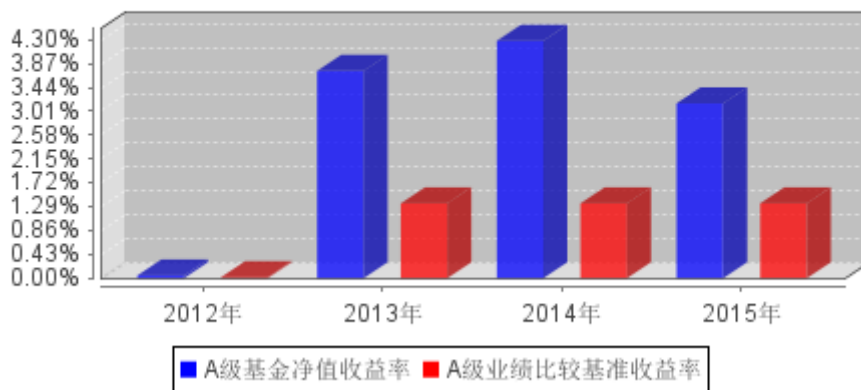


注：1、根据基金合同的约定，基金管理人应当自基金合同生效之日起 6 个月内使基金的投资组合比例符合基金合同的有关约定。截至 2013 年 6 月 27 日，本基金已达到合同规定的资产配置比例。

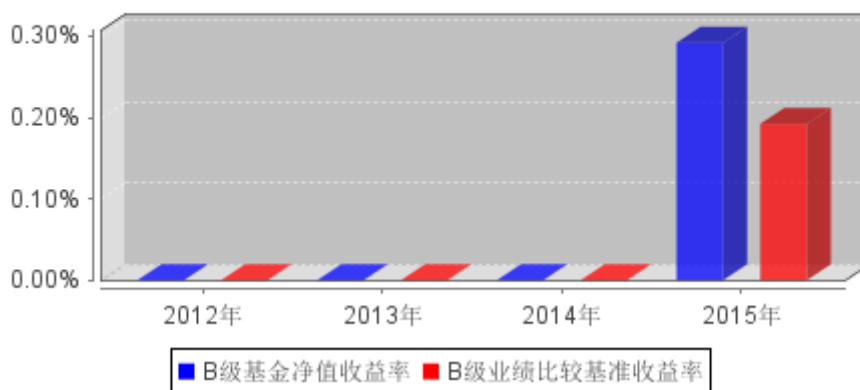
2、2015 年 11 月 9 日起，华宝兴业现金添益基金新增场外基金份额（B 类基金份额，简称“华宝添益 B”），11 月 10 日起有资金进入申购，本报告中其累计净值收益率与同期业绩比较基准收益率的历史走势对比图的数据的计算起始日期为 2015 年 11 月 10 日。

3.2.3 自基金合同生效以来基金每年净值增长率及其与同期业绩比较基准收益率的比较

A级自基金合同生效以来基金每年净值收益率及其与同期业绩比较基准收益率的对比图



B级自基金合同生效以来基金每年净值收益率及其与同期业绩比较基准收益率的对比图



注：1、本基金合同于 2012 年 12 月 27 日生效，合同生效当年按实际存续期计算，不按整个自然年度进行折算。

2、2015 年 11 月 9 日起，华宝兴业现金添益基金新增场外基金份额（B 类基金份额，简称“华宝添益 B”），11 月 10 日起有资金进入申购，本报告中其累计净值收益率与同期业绩比较基准收益率的数据的计算起始日期为 2015 年 11 月 10 日。

3.3 过去三年基金的利润分配情况

单位：人民币元

华宝添益					
年度	已按再投资形式 转实收基金	直接通过应付 赎回款转出金 额	应付利润 本年变动	年度利润 分配合计	备注
2015	2,531,299,960.41	-	6,547,857.46	2,537,847,817.87	
2014	850,064,936.34	-	1,495,880.32	851,560,816.66	
2013	121,364,916.84	-	702,792.66	122,067,709.50	
合计	3,502,729,813.59	-	8,746,530.44	3,511,476,344.03	

单位：人民币元

华宝添益 B					
年度	已按再投资形式 转实收基金	直接通过应付 赎回款转出金额	应付利润 本年变动	年度利润 分配合计	备注
2015	1,223,311.00	-	228,297.63	1,451,608.63	
合计	1,223,311.00	-	228,297.63	1,451,608.63	

§ 4 管理人报告

4.1 基金管理人及基金经理情况

4.1.1 基金管理人及其管理基金的经验

基金管理人是在 2003 年 3 月 7 日正式成立的合资基金管理公司，截至本报告期末（2015 年 12 月 31 日），所管理的开放式证券投资基金包括宝康系列基金、多策略基金、现金宝货币市场基金、动力组合基金、收益增长基金、先进成长基金、行业精选基金、海外中国成长基金、大盘精选基金、增强收益基金、中证 100 基金、上证 180 价值 ETF、上证 180 价值 ETF 联接基金、新兴产业基金、可转债基金、上证 180 成长 ETF、上证 180 成长 ETF 联接基金、华宝油气基金、华宝兴业医药生物基金、华宝兴业资源优选基金、华宝添益基金、华宝兴业服务优选基金、华宝兴业创新优选基金、华宝兴业生态中国基金、华宝兴业量化对冲基金、华宝兴业高端制造基金、华宝兴业品质生活基金、华宝兴业稳健回报基金、华宝兴业事件驱动基金、华宝兴业国策导向、华宝兴业新价值、华宝兴业新机遇、华宝兴业医疗分级、华宝兴业 1000 分级、华宝兴业万物互联、华宝兴业中国互联网和华宝兴业转型升级基金，所管理的开放式证券投资基金资产净值合计 182,703,481,955.16 元。

4.1.2 基金经理（或基金经理小组）及基金经理助理简介

姓名	职务	任本基金的基金经理（助理） 期限		证券 从业 年限	说明
		任职日期	离任日期		
陈昕	固定收益部副总经理、本基金基金经理、华宝兴业现金宝货币基金经理	2012 年 12 月 27 日	-	11 年	经济学学士。2003 年 7 月加入华宝兴业基金管理有限公司，先后在清算登记部、交易部、固定收益部从事固定收益产品相关的估值、交易、投资工作，2011 年 11 月至今任华宝兴业现金宝货币市场基金基金经理，2012 年 6 月-2014 年 2 月兼任华宝兴业中证短融 50 指数债券型证券投资基金基金经理，2012 年 12 月起兼任华宝兴业现金添益交易型货币市场基金基金经理。2015 年 3 月起任固定收益部副总经理。
林昊	本基金基金经理助理	2015 年 6 月 16 日	-	9 年	本科。2006 年 5 月加入华宝兴业基金管理有限公司，先

	理、华宝兴业现金宝货币基金经理助理				后担任渠道经理、市场支持经理、行政经理、交易员、高级交易员等职务。2014年6月任华宝兴业现金宝货币市场基金、华宝兴业现金添益交易型货币市场基金基金经理助理。
高文庆	本基金基金经理助理、华宝兴业现金宝货币基金经理助理	2015年8月27日	-	5年	硕士。2010年5月加入华宝兴业基金管理有限公司，先后担任助理风险分析师、产品开发助理、助理产品经理、信用分析师等职务。2015年8月任华宝兴业现金宝货币市场基金、华宝兴业现金添益交易型货币市场基金基金经理助理。

注：1、任职日期以及离任日期均以基金公告为准。

2、证券从业含义遵从行业协会《证券业从业人员资格管理办法》的相关规定。

4.2 管理人对报告期内本基金运作合规守信情况的说明

本报告期内，本基金管理人遵守《中华人民共和国证券法》、《中华人民共和国证券投资基金法》及其各项实施细则、《货币市场基金管理暂行规定》、《华宝兴业现金添益交易型货币市场基金合同》和其他相关法律法规的规定、监管部门的相关规定，依照诚实信用、勤勉尽责的原则管理和运用基金资产，在控制投资风险的基础上，为基金份额持有人谋取最大利益，没有损害基金份额持有人利益的行为。

4.3 管理人对报告期内公平交易情况的专项说明

4.3.1 公平交易制度和控制方法

基金管理人从研究分析、授权、投资决策、交易执行、业绩评估等投资管理活动的各个环节出发制定了公司内部的公平交易制度以确保公司所有投资组合在各个环节得到公平的对待。公平交易制度和控制方法适用公司管理所有投资组合（包括公募基金、特定客户资产管理组合），对应的范围包括境内上市股票、债券的一级市场申购、二级市场交易等投资管理活动。

研究分析方面，公司使用统一的投资研究管理系统，并规定所有与投资业务相关的研究报告和股票入库信息必须在该系统中发表和存档。同时，该系统对所有投资组合经理设置相同的使用权限。

授权和投资决策方面，投资组合经理在其权限范围内的投资决策保持独立，并对其投资决策的结果负责。通过各个系统的权限设置使投资组合经理仅能看到自己的组合情况。

交易执行方面，所有投资组合的投资指令必须通过交易系统分发和执行。对于交易所公开竞价交易，交易系统内置公平交易执行程序。公司内部制度规定此类交易指令需执行公平交易程序，由交易部负责人负责执行。针对其他不能通过系统执行公平交易程序且必须以公司名义统一进行交易的指令，公司内部制定相关制度流程以确保此类交易的公允分配。同时，公司根据法规要求在交易系统中设置一系列投资禁止与限制指标对公平交易的执行进行事前控制，主要包括限制公司旗下组合自身及组合间反向交易、对敲交易、银行间关联方交易等。

事后监督，公司的风险管理部作为独立第三方对所有投资行为进行事后监督，主要监督的事项包括以下内容。

1) 每季度和每年度对公司管理的不同投资组合的整体收益率差异、分投资类别（股票、债券）的收益率差异进行分析。

2) 每季度和每年度对公司管理的不同投资组合所有交易所二级市场交易进行 1 日、3 日、5 日同向交易价差分析。

3) 对公司管理的不同投资组合的所有银行间债券买卖和回购交易进行分析。监督的内容包括以下几点，同一投资组合短期内对同一债券的反向交易，债券买卖到期收益率与中债登估价收益率之间的差异，回购利率与当日市场平均利率之间的差异。对上述监督内容存在异常的情况要求投资组合经理进行合理性解释。

4) 对非公开发行股票申购、以公司名义进行的债券一级市场申购的申购方案和分配过程的公允性进行监督。

4.3.2 公平交易制度的执行情况

2015 年全年基金管理人严格遵守公司内部制定的公平交易制度和控制方法，确保了所管理的所有投资组合在授权、研究分析、投资决策、交易执行、业绩评估等投资管理活动和环节得到公平对待。公司内部制定的公平交易制度涉及的范围包括境内上市股票、债券的一级市场申购、二级市场交易等投资管理活动。

同时，基金管理人严格遵守法律法规关于公平交易的相关规定，分析了公司旗下所有投资组合之间的整体收益率差异、分投资类别（股票、债券）的收益率差异；并采集了连续四个季度期间内、不同时间窗下（1 日、3 日、5 日）同向交易的样本，对其进行 95%置信区间下的假设检验分析，同时结合各组合的成交金额，并参考市场成交量等因素综合判断是否存在不公平交易、利益输送的可能。分析结果未发现异常情况。

4.3.3 异常交易行为的专项说明

本报告期内，我司服务优选基金与事件驱动基金于 6 月 11 日对股票——尚荣医疗（002551）发生同日反向交易且成交较少的单边交易量超过该证券当日市场成交量的 5%。发生反向交易的原因是由于该两只基金投资策略不同，且事件驱动基金处于建仓期进行买入，服务优选为实现收益卖出。两只基金操作行为均符合相关法律法规和基金契约的规定，同时符合我司内部公平交易和异常交易相关的制度，不涉及利益输送行为。

本报告期内，本基金未发现异常交易行为。

4.4 管理人对报告期内基金的投资策略和业绩表现的说明

4.4.1 报告期内基金投资策略和运作分析

2015 年货币市场整体呈现前紧后松的格局，二季度后收益率下行显著。在经济下行寻底的过程中，货币政策从一季度末开始持续发力，年内累计实现 5 次降息、4 次降准。一季度，债券收益率经历了短暂的 V 型走势，主要是由于资金价格未有效回落，且市场对于财政部地方债务置换带来债券供给增加的不确定性有所担忧，导致了收益率短暂上行。3 月 31 日央行降息后，资金价格回落，二季度流动性转为主要受每月 IPO 影响，呈现有规律的波动。7 月股灾以后，IPO 暂停，金融市场整体风险偏好下行，固定收益类资产受到追捧，货币基金规模也得以迅速发展，短中各期限的债券收益率再下台阶。8.11 汇改后，人民币出现阶段性贬值，受外汇占款减少、基础货币投放收缩的影响，市场流动性受到挤压，但央行及时开展公开市场逆回购操作并使用 SLO 等新型货币工具，缓解了紧张局面。随着股市企稳，11 月 IPO 再度重启且频率加快，但对于资金面的影响已逐渐趋弱，银行间 7 日回购加权平均利率维持在 2.4% 的低位，债券收益率也继续下行。

本基金在报告期内，结合宏观经济与货币市场的变化，在资产配置上以同业存款为主，债券等其他品种为辅。同时，在信用债配置上注意规避低评级和产能过剩行业相关债券，组合平均剩余期限维持在较短水平，整体运行平稳。

4.4.2 报告期内基金的业绩表现

场内份额：华宝添益：本基金报告期内净值收益率为 3.1508%，同期业绩比较基准收益率为 1.3500%，业绩比较基准为同期 7 天通知存款利率（税后）。

场外份额：华宝添益 B：本基金报告期内净值收益率为 0.2921%，同期业绩比较基准收益率为 0.1923%，业绩比较基准为同期 7 天通知存款利率（税后）。

注：2015 年 11 月 9 日起，华宝兴业现金添益基金新增场外基金份额（B 类基金份额，简称“华

宝添益 B”），11 月 10 日起有资金进入申购，本报告中其累计净值收益率与同期业绩比较基准收益率的数据的计算起始日期为 2015 年 11 月 10 日。

4.5 管理人对宏观经济、证券市场及行业走势的简要展望

展望 2016 年，宏观经济寻底的过程仍在继续，供给侧改革的持续推进将有利于提高全社会生产率，为经济企稳打下坚实基础。货币政策也将保持宽松的环境，央行近期公布了将提高公开市场操作频率，并下调了最近一次 MLF 操作 6 个月和 1 年的利率，这预示着，未来央行将更多地通过公开市场操作 7 天逆回购以及 MLF 等工具来管理流动性，并引导市场利率，构建从短期到中期的利率走廊。IPO 改革后，对于资金冻结的压力有所缓解，但是新的一年，转债发行有加速的趋势，对流动性会带来短期的扰动。同时，国债、地方债以及专项金融债的供给在 2016 年也会明显增加，加之地方财政支出能力提升对经济产生推动作用，债券利率下行空间有限。此外，从去年 330 房产新政以来，包括贷款、税收等各项优惠政策纷纷落地，房地产去库存进入白热化阶段，一线城市房价上涨快速，使得居民大类资产配置的方向有所变化，股市和债市的资金将受到一定影响。从全球环境来看，美联储自去年 12 月开启近十年来的首次加息后，全球资本回流美国的速度正在加快，尽管美国的宏观经济数据目前似乎无法充分验证并支持再一次加息，但仍需谨慎对待美元进入加息周期对全球其他货币的影响。

综上所述，本基金管理人将继续本着谨慎、稳健、安全的原则，兼顾组合的安全性和流动性，维持债券、逆回购与同业存款的均衡配比，随时把握市场动向，为投资者谋取稳定回报。

4.6 管理人内部有关本基金的监察稽核工作情况

公司自 2003 年 3 月成立以来始终注重合规性和业务风险控制。加强对基金运作的内部操作风险控制、保障基金份额持有人的利益始终是公司制定各项内部制度、流程的指导思想。公司监察稽核部门对公司遵守各项法规和管理制度及公司所管理的各基金履行合同义务的情况进行核查，发现问题及时提出改进建议并督促业务部门进行整改，同时定期向监管部门、公司管理层及上级公司出具相关报告。

本报告期内，基金管理人内部监察稽核主要工作如下：

（一）规范员工行为操守，加强职业道德教育和风险教育。公司通过对新员工集中组织岗前培训、签署《个人承诺书》等形式，明确员工的行为准则，防范道德风险。并在具体工作中坚持加强法规培训，努力培养员工的风险意识、合法合规意识。

（二）完善公司制度体系。公司一方面坚持制度的刚性，不轻易改变、简化已确立的流程。要求从一般员工、部门经理到业务总监，每个人都必须清楚自己的权力和职责，承担相应责任。另一方面，伴随市场变革和产品创新，公司的业务和管理方式也发生着变化。在长期的业务实践中，公司借鉴和吸收海外股东、国内同行经验，在符合公司基本制度的前提下，根据业务的发展不时调整。允许各级员工在职责范围内设计和调整自己的业务流程，涉及其它部门或领域的，由相应级别的负责人在符合公司已有制度的基础上协调和批准。公司根据法律法规的变化、监管要求和业务情况不断调整和细化市场、营运、投资研究各方面的分工和业务规则，并根据内部控制委员会和监察稽核部门提出的意见、建议调整或改善了前、中、后台的业务流程。

（三）有重点地全面开展内部审计稽核工作。2015 年，监察稽核部门按计划对公司营运、投资、市场部门进行了业务审计，不断加强了防控内幕交易等行为的稽核力度；并与相关部门进行沟通，形成后续跟踪和业务上相互促进的良性循环，不断提高工作质量。

在今后的工作中，本基金管理人将继续坚持一贯的内部控制理念，完善内控制度，提高工作水平，努力防范和控制各种风险，保障基金份额持有人的合法权益。

4.7 管理人对报告期内基金估值程序等事项的说明

基金管理人在报告期内对旗下基金估值过程中，公司内部参与估值流程的各方职责分工如下：

（一）、基金会计：根据《基金会计核算业务指引》对基金日常交易进行记账核算，并对基金投资品种进行估值。

（二）、量化投资部：对特殊品种或由于特殊原因导致投资品种不存在活跃市场的情况下，根据估值委员会对停牌股票或异常交易股票估值调整的方法（比如：指数收益法）进行估值，并在估值时兼顾考虑行业研究员提供的根据上市公司估值模型计算的结果所提出的建议或意见。

（三）、估值委员会：定期评价现行估值政策和程序，在发生了影响估值政策和程序的有效性及应用性的情况后及时修订估值方法。基金在采用新投资策略或投资新品种时，评价现有估值政策和程序的适用性。

（四）、必要时基金经理就估值模型及估值方法的确定提出建议和意见，但由估值委员会做最终决策。

上述参与估值流程的人员均具备估值业务所需的专业胜任能力，参与估值流程各方之间不存在重大利益冲突。

4.8 管理人对报告期内基金利润分配情况的说明

本基金 A 类份额在本年度累计分配收益 2,537,847,817.87 元，其中以红利再投资方式结转入

实收基金 2,531,299,960.41 元，计入应付利润科目 6,547,857.46 元。B 类份额在本年度累计分配收益 1,451,608.63 元，其中以红利再投资方式结转入实收基金 1,223,311.00 元，计入应付利润科目 228,297.63 元。

4.9 报告期内管理人对本基金持有人数或基金资产净值预警情形的说明

本报告期内，本基金不存在连续二十个工作日基金份额持有人低于二百人或基金资产净值低于五千万元的情形。

§ 5 托管人报告

5.1 报告期内本基金托管人遵规守信情况声明

本报告期，中国建设银行股份有限公司在本基金的托管过程中，严格遵守了《证券投资基金法》、基金合同、托管协议和其他有关规定，不存在损害基金份额持有人利益的行为，完全尽职尽责地履行了基金托管人应尽的义务。

5.2 托管人对报告期内本基金投资运作遵规守信、净值计算、利润分配等情况的说明

本报告期，本托管人按照国家有关规定、基金合同、托管协议和其他有关规定，对本基金的基金资产净值计算、基金费用开支等方面进行了认真的复核，对本基金的投资运作方面进行了监督，未发现基金管理人有关损害基金份额持有人利益的行为。

报告期内，本基金 A 份额实施利润分配的金额为 2537847817.87 元；B 份额实施利润分配的金额为 1451608.63 元。

5.3 托管人对本年度报告中财务信息等内容的真实、准确和完整发表意见

本托管人复核审查了本报告中的财务指标、净值表现、利润分配情况、财务会计报告、投资组合报告等内容，保证复核内容不存在虚假记载、误导性陈述或者重大遗漏。

§ 6 审计报告

普华永道中天会计师事务所为本基金出具了无保留意见的审计报告，投资者可通过年度报告正文查看审计报告全文。

§ 7 年度财务报表

7.1 资产负债表

会计主体：华宝兴业现金添益交易型货币市场基金

报告截止日：2015 年 12 月 31 日

单位：人民币元

资产	附注号	本期末 2015 年 12 月 31 日	上年度末 2014 年 12 月 31 日
资产：			
银行存款		87,348,496,286.85	9,922,760,916.40
结算备付金		1,520,133,557.14	6,713,000.00
存出保证金		-	-
交易性金融资产		23,397,038,170.95	8,614,778,301.51
其中：股票投资		-	-
基金投资		-	-
债券投资		23,397,038,170.95	8,614,778,301.51
资产支持证券投资		-	-
贵金属投资		-	-
衍生金融资产		-	-
买入返售金融资产		18,624,112,683.13	1,819,165,968.75
应收证券清算款		-	-
应收利息		960,416,844.70	230,362,422.76
应收股利		-	-
应收申购款		-	-
递延所得税资产		-	-
其他资产		4,554.54	-
资产总计		131,850,202,097.31	20,593,780,609.42
负债和所有者权益	附注号	本期末 2015 年 12 月 31 日	上年度末 2014 年 12 月 31 日
负债：			
短期借款		-	-
交易性金融负债		-	-
衍生金融负债		-	-
卖出回购金融资产款		-	-
应付证券清算款		1,118,700,000.00	-
应付赎回款		-	-
应付管理人报酬		40,942,872.88	5,721,650.71
应付托管费		10,528,167.35	1,471,281.58
应付销售服务费		29,244,909.27	4,086,893.33
应付交易费用		753,528.88	84,780.30
应交税费		-	-

应付利息		-	-
应付利润		9,190,938.40	2,414,783.31
递延所得税负债		-	-
其他负债		357,000.00	449,000.00
负债合计		1,209,717,416.78	14,228,389.23
所有者权益：			
实收基金		130,640,484,680.53	20,579,552,220.19
未分配利润		-	-
所有者权益合计		130,640,484,680.53	20,579,552,220.19
负债和所有者权益总计		131,850,202,097.31	20,593,780,609.42

注：报告截止日 2015 年 12 月 31 日，基金份额总额 4,475,488,496.58 份，其中 A 类基金份额的份额总额为 1,274,393,900.85 份，份额净值 100.00 元；B 类基金份额的份额总额为 3,201,094,595.73 份，份额净值 1.00 元。

7.2 利润表

会计主体：华宝兴业现金添益交易型货币市场基金

本报告期：2015 年 1 月 1 日至 2015 年 12 月 31 日

单位：人民币元

项 目	附注号	本期	上年度可比期间
		2015 年 1 月 1 日至 2015 年 12 月 31 日	2014 年 1 月 1 日至 2014 年 12 月 31 日
一、收入		3,225,910,569.36	1,012,979,022.50
1.利息收入		3,216,692,902.70	1,004,942,216.04
其中：存款利息收入		2,163,826,107.82	628,199,336.07
债券利息收入		640,549,986.83	249,451,018.93
资产支持证券利息收入		-	-
买入返售金融资产收入		412,316,808.05	127,291,861.04
其他利息收入		-	-
2.投资收益（损失以“-”填列）		9,179,711.87	8,033,056.46
其中：股票投资收益		-	-
基金投资收益		-	-
债券投资收益		9,179,711.87	8,033,056.46
资产支持证券投资收益		-	-
贵金属投资收益		-	-
衍生工具收益		-	-
股利收益		-	-
3.公允价值变动收益（损失以“-”号填列）		-	-
4.汇兑收益（损失以“-”号填列）		-	-
5.其他收入（损失以“-”号填列）		37,954.79	3,750.00

列)			
减：二、费用		686,611,142.86	161,418,205.84
1. 管理人报酬		344,167,753.93	74,179,430.99
2. 托管费		88,500,279.73	19,074,710.81
3. 销售服务费		245,834,110.01	52,985,307.95
4. 交易费用		-	-
5. 利息支出		7,386,938.82	14,654,644.48
其中：卖出回购金融资产支出		7,386,938.82	14,654,644.48
6. 其他费用		722,060.37	524,111.61
三、利润总额（亏损总额以“-”号填列）		2,539,299,426.50	851,560,816.66
减：所得税费用		-	-
四、净利润（净亏损以“-”号填列）		2,539,299,426.50	851,560,816.66

7.3 所有者权益（基金净值）变动表

会计主体：华宝兴业现金添益交易型货币市场基金

本报告期：2015 年 1 月 1 日至 2015 年 12 月 31 日

单位：人民币元

项目	本期 2015 年 1 月 1 日至 2015 年 12 月 31 日		
	实收基金	未分配利润	所有者权益合计
一、期初所有者权益（基金净值）	20,579,552,220.19	-	20,579,552,220.19
二、本期经营活动产生的基金净值变动数（本期利润）	-	2,539,299,426.50	2,539,299,426.50
三、本期基金份额交易产生的基金净值变动数（净值减少以“-”号填列）	110,060,932,460.34	-	110,060,932,460.34
其中：1. 基金申购款	262,971,194,071.41	-	262,971,194,071.41
2. 基金赎回款	-152,910,261,611.07	-	-152,910,261,611.07
四、本期向基金份额持有人分配利润产生的基金净值变动（净值减少以“-”号填列）	-	-2,539,299,426.50	-2,539,299,426.50
五、期末所有者权益（基金净值）	130,640,484,680.53	-	130,640,484,680.53

项目	上年度可比期间 2014 年 1 月 1 日至 2014 年 12 月 31 日		
	实收基金	未分配利润	所有者权益合计
一、期初所有者权益（基金净值）	5,535,418,516.79	-	5,535,418,516.79
二、本期经营活动产生的基金净值变动数（本期利润）	-	851,560,816.66	851,560,816.66
三、本期基金份额交易产生的基金净值变动数（净值减少以“-”号填列）	15,044,133,703.40	-	15,044,133,703.40
其中：1. 基金申购款	82,858,008,136.34	-	82,858,008,136.34
2. 基金赎回款	-67,813,874,432.94	-	-67,813,874,432.94
四、本期向基金份额持有人分配利润产生的基金净值变动（净值减少以“-”号填列）	-	-851,560,816.66	-851,560,816.66
五、期末所有者权益（基金净值）	20,579,552,220.19	-	20,579,552,220.19

报表附注为财务报表的组成部分。

本报告 7.1 至 7.4 财务报表由下列负责人签署：

_____ 黄小薏	_____ 向辉	_____ 张幸骏
基金管理人负责人	主管会计工作负责人	会计机构负责人

7.4 报表附注

7.4.1 基金基本情况

华宝兴业现金添益交易型货币市场基金(以下简称“本基金”)经中国证券监督管理委员会(以下简称“中国证监会”)证监许可[2012]1651号《关于核准华宝兴业现金添益交易型货币市场基金募集的批复》核准,由华宝兴业基金管理有限公司依照《中华人民共和国证券投资基金法》和《华宝兴业现金添益交易型货币市场基金基金合同》负责公开募集。本基金为契约型开放式基金,存续期限不定,首次设立募集不包括认购资金利息共募集1,802,628,000.00元,业经普华永道中天会计师事务所有限公司普华永道中天验字(2012)第546号验资报告予以验证。经向中国证监会备案,《华宝兴业现金添益交易型货币市场基金基金合同》于2012年12月27日正式生效,基金合同生效日的基金份额总额为18,026,280.00份基金份额。本基金有效认购资金在募集期间产生的利息在银行结息日计入基金资产。本基金的基金管理人为华宝兴业基金管理有限公司,基金托

管人为中国建设银行股份有限公司。

经上海证券交易所（以下简称“上交所”）上证基字[2013]17 号审核同意，本基金 18,026,280.00 份基金份额于 2013 年 1 月 28 日在上交所挂牌交易。

经中国证监会备案，本基金于 2015 年 11 月 9 日起增设本基金的场外基金份额（以下简称“B 类基金份额”）。本基金的原场内基金份额为 A 类基金份额，A 类基金份额仅在上交所申购、赎回和上市交易。B 类基金份额（不上市交易），仅在场外进行申购和赎回。A 类基金份额的申购、赎回净值为每份人民币 100.00 元，B 类基金份额的申购、赎回净值为每份人民币 1.00 元。A 类基金份额由中国证券登记结算有限责任公司进行登记；B 类基金份额由华宝兴业基金管理有限公司进行登记。

根据《中华人民共和国证券投资基金法》和《华宝兴业现金添益交易型货币市场基金基金合同》的有关规定，本基金的投资范围包括现金；通知存款；短期融资券；剩余期限在 397 天以内（含 397 天）的债券；1 年以内（含 1 年）的银行定期存款、大额存单；期限在 1 年以内（含 1 年）的债券回购；剩余期限在 397 天以内（含 397 天）的资产支持证券；期限在 1 年以内（含 1 年）的中央银行票据；剩余期限在 397 天以内（含 397 天）的中期票据以及中国证监会、中国人民银行认可的其他具有良好流动性的货币市场工具。本基金的业绩比较基准为同期七天通知存款利率（税后）。

本财务报表由本基金的基金管理人华宝兴业基金管理有限公司于 2016 年 3 月 24 日批准报出。

7.4.2 会计报表的编制基础

本基金的财务报表按照财政部于 2006 年 2 月 15 日及以后期间颁布的《企业会计准则—基本准则》、各项具体会计准则及相关规定（以下合称“企业会计准则”）、中国证监会颁布的《证券投资基金信息披露 XBRL 模板第 3 号〈年度报告和半年度报告〉》、中国证券投资基金业协会（以下简称“中国基金业协会”）颁布的《证券投资基金会计核算业务指引》、《华宝兴业现金添益交易型货币市场基金基金合同》和在财务报表附注 7.4.4 所列示的中国证监会、中国基金业协会发布的有关规定及允许的基金行业实务操作编制。

7.4.3 遵循企业会计准则及其他有关规定的声明

本基金 2015 年度财务报表符合企业会计准则的要求，真实、完整地反映了本基金 2015 年 12 月 31 日的财务状况以及 2015 年度的经营成果和基金净值变动情况等有关信息。

7.4.4 重要会计政策和会计估计

7.4.4.1 会计年度

本基金会计年度为公历 1 月 1 日起至 12 月 31 日止。

7.4.4.2 记账本位币

本基金的记账本位币为人民币。

7.4.4.3 金融资产和金融负债的分类

(1) 金融资产的分类

金融资产于初始确认时分类为：以公允价值计量且其变动计入当期损益的金融资产、应收款项、可供出售金融资产及持有至到期投资。金融资产的分类取决于本基金对金融资产的持有意图和持有能力。本基金现无金融资产分类为可供出售金融资产及持有至到期投资。

本基金目前以交易目的持有的债券投资分类为以公允价值计量且其变动计入当期损益的金融资产。以公允价值计量且其公允价值变动计入损益的金融资产在资产负债表中以交易性金融资产列示。

本基金持有的其他金融资产分类为应收款项，包括银行存款、买入返售金融资产和其他各类应收款项等。应收款项是指在活跃市场中没有报价、回收金额固定或可确定的非衍生金融资产。

(2) 金融负债的分类

金融负债于初始确认时分类为：以公允价值计量且其变动计入当期损益的金融负债及其他金融负债。本基金目前暂无金融负债分类为以公允价值计量且其变动计入当期损益的金融负债。本基金持有的其他金融负债包括卖出回购金融资产款和其他各类应付款项等。

7.4.4.4 金融资产和金融负债的初始确认、后续计量和终止确认

金融资产或金融负债于本基金成为金融工具合同的一方时，按公允价值在资产负债表内确认。对于取得债券投资支付的价款中包含的债券起息日或上次除息日至购买日止的利息，单独确认为应收项目。应收款项和其他金融负债的相关交易费用计入初始确认金额。

债券投资按票面利率或商定利率每日计提应收利息，按实际利率法在其剩余期限内摊销其买入时的溢价或折价；同时于每一计价日计算影子价格，以避免债券投资的账面价值与公允价值的差异导致基金资产净值发生重大偏离。对于应收款项和其他金融负债采用实际利率法，以摊余成本进行后续计量。

金融资产满足下列条件之一的，予以终止确认：（1）收取该金融资产现金流量的合同权利终

止；(2) 该金融资产已转移，且本基金将金融资产所有权上几乎所有的风险和报酬转移给转入方；或者(3) 该金融资产已转移，虽然本基金既没有转移也没有保留金融资产所有权上几乎所有的风险和报酬，但是放弃了对该金融资产控制。

金融资产终止确认时，其账面价值与收到的对价的差额，计入当期损益。

当金融负债的现时义务全部或部分已经解除时，终止确认该金融负债或义务已解除的部分。终止确认部分的账面价值与支付的对价之间的差额，计入当期损益。

7.4.4.5 金融资产和金融负债的估值原则

为了避免债券投资的账面价值与公允价值的差异导致基金资产净值发生重大偏离，从而对基金持有人的利益产生稀释或不公平的结果，基金管理人于每一计价日采用债券投资的公允价值计算影子价格。当基金资产净值与影子价格的偏离达到或超过基金资产净值的 0.25%时，基金管理人应根据风险控制的需要调整组合，使基金资产净值更能公允地反映基金资产价值。

计算影子价格时按如下原则确定债券投资的公允价值：

(1) 存在活跃市场的金融工具按其估值日的市场交易价格确定公允价值；估值日无交易，但最近交易日后经济环境未发生重大变化且证券发行机构未发生影响证券价格的重大事件的，按最近交易日的市场交易价格确定公允价值。

(2) 存在活跃市场的金融工具，如估值日无交易且最近交易日后经济环境发生了重大变化，参考类似投资品种的现行市价及重大变化等因素，调整最近交易市价以确定公允价值。

(3) 当金融工具不存在活跃市场，采用市场参与者普遍认同且被以往市场实际交易价格验证具有可靠性的估值技术确定公允价值。估值技术包括参考熟悉情况并自愿交易的各方最近进行的市场交易中使用的价格、参照实质上相同的其他金融工具的当前公允价值、现金流量折现法和期权定价模型等。采用估值技术时，尽可能最大程度使用市场参数，减少使用与本基金特定相关的参数。

7.4.4.6 金融资产和金融负债的抵销

本基金持有的资产和承担的负债基本为金融资产和金融负债。当本基金 1) 具有抵销已确认金额的法定权利且该种法定权利现在是可执行的；且 2) 交易双方准备按净额结算时，金融资产与金融负债按抵销后的净额在资产负债表中列示。

7.4.4.7 实收基金

实收基金为对外发行基金份额所募集的总金额。A 类基金份额每份基金份额面值为 100.00 元，B 类基金份额每份基金份额面值为 1.00 元。由于申购和赎回引起的实收基金变动分别于基金申购确认日及基金赎回确认日认列。

7.4.4.8 收入/(损失)的确认和计量

债券投资在持有期间按实际利率计算确定的金额扣除在适用情况下由债券发行企业代扣代缴的个人所得税后的净额确认为利息收入。

债券投资处置时其处置价格扣除相关交易费用后的净额与账面价值之间的差额确认为投资收益。

应收款项在持有期间确认的利息收入按实际利率法计算，实际利率法与直线法差异较小的则按直线法计算。

7.4.4.9 费用的确认和计量

本基金的管理人报酬、托管费和销售服务费在费用涵盖期间按基金合同约定的费率和计算方法逐日确认。

其他金融负债在持有期间确认的利息支出按实际利率法计算，实际利率法与直线法差异较小的则按直线法计算。

7.4.4.10 基金的收益分配政策

同一类别的每一基金份额享有同等分配权。申购的基金份额享有确认当日的分红权益，而赎回的基金份额不享有确认当日的分红权益。买入的基金份额享有买入当日的分红权益，而卖出的基金不享有卖出当日的分红权益。

A 类基金份额收益分配方式为红利再投资，以每百份基金已实现收益为基准，每日计算当日收益并全部分配结转至投资人基金账户。投资人赎回 A 类基金份额时，其对应比例的累计收益将立即结清，以现金支付给投资人。投资人卖出部分 A 类基金份额时，不支付对应的收益；投资人全部卖出 A 类基金份额时，以现金方式支付全部累计收益。

B 类基金份额以每万份基金已实现收益为基准，每日计算当日收益并分配，每日分配所得收益参与下一日的收益分配，每月集中支付。每日进行收益计算并分配时，每月累计收益支付方式只采用红利再投资方式，投资人可通过赎回 B 类基金份额获得现金收益。

7.4.4.11 分部报告

本基金以内部组织结构、管理要求、内部报告制度为依据确定经营分部，以经营分部为基础确定报告分部并披露分部信息。

经营分部是指本基金内同时满足下列条件的组成部分：（1）该组成部分能够在日常活动中产生收入、发生费用；（2）本基金的基金管理人能够定期评价该组成部分的经营成果，以决定向其配置资源、评价其业绩；（3）本基金能够取得该组成部分的财务状况、经营成果和现金流量等有关会计信息。如果两个或多个经营分部具有相似的经济特征，并且满足一定条件的，则合并为一个经营分部。

本基金目前以一个单一的经营分部运作，不需要披露分部信息。

7.4.4.12 其他重要的会计政策和会计估计

根据本基金的估值原则和中国证监会允许的基金行业估值实务操作，本基金计算影子价格过程中确定债券投资的公允价值时采用的估值方法及其关键假设如下：

在银行间同业市场交易的债券品种，根据中国证监会证监会计字[2007]21号《关于证券投资基金执行〈企业会计准则〉估值业务及份额净值计价有关事项的通知》采用估值技术确定公允价值。本基金持有的银行间同业市场债券按现金流量折现法估值，具体估值模型、参数及结果由中央国债登记结算有限责任公司独立提供。

7.4.5 会计政策和会计估计变更以及差错更正的说明

7.4.5.1 会计政策变更的说明

本基金本报告期未发生会计政策变更。

7.4.5.2 会计估计变更的说明

本基金本报告期未发生会计估计变更。

7.4.5.3 差错更正的说明

本基金在本报告期间无须说明的会计差错更正。

7.4.6 税项

根据财政部、国家税务总局财税[2002]128号《关于开放式证券投资基金有关税收问题的通知》、财税[2008]1号《关于企业所得税若干优惠政策的通知》及其他相关财税法规和实务操作，

主要税项列示如下：

(1) 以发行基金方式募集资金不属于营业税征收范围，不征收营业税。基金买卖债券的差价收入不予征收营业税。

(2) 对基金从证券市场中取得的收入，包括买卖债券的差价收入，债券的利息收入及其他收入，暂不征收企业所得税。

(3) 对基金取得的企业债券利息收入，应由发行债券的企业在向基金支付利息时代扣代缴 20% 的个人所得税。

7.4.7 关联方关系

关联方名称	与本基金的关系
华宝兴业基金管理有限公司（“华宝兴业”）	基金管理人、B 类基金份额注册登记机构、基金销售机构
中国建设银行股份有限公司（“中国建设银行”）	基金托管人
华宝信托有限责任公司（“华宝信托”）	基金管理人的股东
领先资产管理有限公司 (Lyxor Asset Management S.A.)	基金管理人的股东
宝钢集团有限公司（“宝钢集团”）	华宝信托的最终控制人
华宝证券有限责任公司（“华宝证券”）	受宝钢集团控制的公司
华宝投资有限公司（“华宝投资”）	受宝钢集团控制的公司

注：下述关联交易均在正常业务范围内按一般商业条款订立。

7.4.8 本报告期及上年度可比期间的关联方交易

7.4.8.1 通过关联方交易单元进行的交易

本基金本报告期内及上年度可比期间未通过关联方交易单位进行交易。

7.4.8.2 关联方报酬

7.4.8.2.1 基金管理费

单位：人民币元

项目	本期 2015 年 1 月 1 日至 2015 年 12 月 31 日	上年度可比期间 2014 年 1 月 1 日至 2014 年 12 月 31 日
当期发生的基金应支付的管理费	344,167,753.93	74,179,430.99
其中：支付销售机构的客户维护费	53,073,719.22	15,153,353.39

注：支付基金管理人华宝兴业的基金管理人报酬按前一日基金资产净值 0.35%的年费率计提，逐日累计至每月月底，按月支付。其计算公式为：

$$\text{日管理人报酬} = \text{前一日基金资产净值} \times 0.35\% / \text{当年天数}。$$

7.4.8.2.2 基金托管费

单位：人民币元

项目	本期	上年度可比期间
	2015 年 1 月 1 日至 2015 年 12 月 31 日	2014 年 1 月 1 日至 2014 年 12 月 31 日
当期发生的基金应支付的托管费	88,500,279.73	19,074,710.81

注：支付基金托管人 中国建设银行的托管费按前一日基金资产净值 0.09%的年费率计提，逐日累计至每月月底，按月支付。其计算公式为：

$$\text{日托管费} = \text{前一日基金资产净值} \times 0.09\% / \text{当年天数}。$$

7.4.8.2.3 销售服务费

单位：人民币元

获得销售服务费的各关联方名称	本期		
	2015 年 1 月 1 日至 2015 年 12 月 31 日		
	当期发生的基金应支付的销售服务费		
	华宝添益	华宝添益 B	合计
华宝兴业	125,265,502.20	117,165.59	125,382,667.79
华宝证券	1,355,147.84	0.00	1,355,147.84
合计	126,620,650.04	117,165.59	126,737,815.63
获得销售服务费的各关联方名称	上年度可比期间		
	2014 年 1 月 1 日至 2014 年 12 月 31 日		
	当期发生的基金应支付的销售服务费		
	华宝添益	华宝添益 B	合计
华宝兴业	24,361,782.01	0.00	24,361,782.01
华宝证券	379,669.99	0.00	379,669.99
合计	24,741,452.00	0.00	24,741,452.00

注：支付基金销售机构的基金销售服务费按前一日基金资产净值的约定年费率计提，逐日累计至每月月底，按月支付给华宝兴业，再由华宝兴业计算并支付给各基金销售机构。其计算公式为：

$$\text{日基金销售服务费} = \text{前一日基金资产净值} \times 0.25\% / \text{当年天数}。$$

7.4.8.3 与关联方进行银行间同业市场的债券(含回购)交易

单位：人民币元

本期 2015 年 1 月 1 日至 2015 年 12 月 31 日						
银行间市场交易的各关联方名称	债券交易金额		基金逆回购		基金正回购	
	基金买入	基金卖出	交易金额	利息收入	交易金额	利息支出
中国建设银行	999,922,748.63	81,941,781.37	-	-	15,577,800,000.00	919,466.01
上年度可比期间 2014 年 1 月 1 日至 2014 年 12 月 31 日						
银行间市场交易的各关联方名称	债券交易金额		基金逆回购		基金正回购	
	基金买入	基金卖出	交易金额	利息收入	交易金额	利息支出
中国建设银行	80,751,509.82	25,493,314.73	-	-	10,166,290,000.00	1,562,380.18

7.4.8.4 各关联方投资本基金的情况

7.4.8.4.1 报告期内基金管理人运用固有资金投资本基金的情况

份额单位：份

项目	本期 2015 年 1 月 1 日至 2015 年 12 月 31 日	
	华宝添益	华宝添益 B
期初持有的基金份额	1,038,283.00	-
期间申购/买入总份额	88,308,820.00	-
期间因拆分变动份额	-	-
减：期间赎回/卖出总份额	86,036,827.00	-
期末持有的基金份额	3,310,276.00	-
期末持有的基金份额占基金总份额比例	0.00%	-

项目	上年度可比期间 2014 年 1 月 1 日至 2014 年 12 月 31 日	
	华宝添益	华宝添益 B
期初持有的基金份额	350,801.00	-
期间申购/买入总份额	66,732,615.00	-
期间因拆分变动份额	-	-
减：期间赎回/卖出总份额	66,045,133.00	-

期末持有的基金份额	1,038,283.00	-
期末持有的基金份额 占基金总份额比例	0.50%	-

注：1. 期间申购/买入总份额含红利再投份额。

2. 基金管理人投资本基金适用的认(申)购/赎回费率按照本基金招募说明书的规定执行。

7.4.8.4.2 报告期末除基金管理人之外的其他关联方投资本基金的情况

华宝添益

份额单位：份

关联方名称	本期末 2015年12月31日		上年度末 2014年12月31日	
	持有的 基金份额	持有的基金份额 占基金总份额的 比例	持有的 基金份额	持有的基金份额 占基金总份额的 比例
华宝证券	2,000,291.00	0.16%	1,201.00	0.00%
华宝投资	10,002,672.00	0.78%	674,377.00	0.32%
华宝信托	0.00	0.00%	2,004,407.00	0.97%
宝钢集团	15,000,000.00	1.18%	0.00	0.00%

华宝添益 B

份额单位：份

关联方名称	本期末 2015年12月31日		上年度末 2014年12月31日	
	持有的 基金份额	持有的基金份额 占基金总份额的 比例	持有的 基金份额	持有的基金份额 占基金总份额的 比例
华宝信托	400,000,000.00	12.50%	0.00	0.00%

7.4.8.5 由关联方保管的银行存款余额及当期产生的利息收入

单位：人民币元

关联方 名称	本期 2015年1月1日至2015年12月31日		上年度可比期间 2014年1月1日至2014年12月31日	
	期末余额	当期利息收入	期末余额	当期利息收入
中国建设银行	5,496,286.85	796,821.48	460,916.40	57,422.65

注：本基金的银行存款由基金托管人中国建设银行保管，按银行同业利率计息。

7.4.8.6 本基金在承销期内参与关联方承销证券的情况

本基金本报告期及上年度可比期间无在承销期内参与关联方承销证券的情况。

7.4.8.7 其他关联交易事项的说明

本基金本报告期及上年度可比期间无须作说明的其他关联交易事项。

7.4.9 期末（2015 年 12 月 31 日）本基金持有的流通受限证券

7.4.9.1 因认购新发/增发证券而于期末持有的流通受限证券

本基金本期末无因认购新发/增发证券而于期末持有的流通受限证券。

7.4.9.2 期末持有的暂时停牌等流通受限股票

本基金本期末未持有暂时停牌等流通受限股票。

7.4.9.3 期末债券正回购交易中作为抵押的债券

7.4.9.3.1 银行间市场债券正回购

本基金本期末无银行间市场债券正回购，因此没有在银行间市场债券正回购交易中作为抵押的债券。

7.4.9.3.2 交易所市场债券正回购

本基金本报告期末无交易所市场债券正回购，因此没有在交易所市场债券正回购交易中作为抵押的债券。

7.4.10 有助于理解和分析会计报表需要说明的其他事项

(1) 公允价值

(a) 金融工具公允价值计量的方法

公允价值计量结果所属的层次，由对公允价值计量整体而言具有重要意义的输入值所属的最低层次决定：

第一层次：相同资产或负债在活跃市场上未经调整的报价。

第二层次：除第一层次输入值外相关资产或负债直接或间接可观察的输入值。

第三层次：相关资产或负债的不可观察输入值。

(b) 持续的以公允价值计量的金融工具

(i) 各层次金融工具公允价值

于 2015 年 12 月 31 日，本基金持有的以公允价值计量且其变动计入当期损益的金融资产中属于第二层次的余额为 23,397,038,170.95 元，无属于第一或第三层次的余额(2014 年 12 月 31 日：第二层次 8,614,778,301.51 元，无属于第一或第三层次的余额)。

(ii) 公允价值所属层次间的重大变动

本基金本期及上年度可比期间持有的以公允价值计量的金融工具的公允价值所属层次未发生重大变动。

(iii) 第三层次公允价值余额和本期变动金额

无。

(c) 非持续的以公允价值计量的金融工具

于 2015 年 12 月 31 日，本基金未持有非持续的以公允价值计量的金融资产(2014 年 12 月 31 日：同)。

(d) 不以公允价值计量的金融工具

不以公允价值计量的金融资产和负债主要包括应收款项和其他金融负债，其账面价值与公允价值相差很小。

(2) 除公允价值外，截至资产负债表日本基金无需要说明的其他重要事项。

§ 8 投资组合报告

8.1 期末基金资产组合情况

金额单位：人民币元

序号	项目	金额	占基金总资产的比例 (%)
1	固定收益投资	23,397,038,170.95	17.75
	其中：债券	23,397,038,170.95	17.75
	资产支持证券	-	-
2	买入返售金融资产	18,624,112,683.13	14.13
	其中：买断式回购的买入返售金融资产	-	-
3	银行存款和结算备付金合计	88,868,629,843.99	67.40
4	其他各项资产	960,421,399.24	0.73
5	合计	131,850,202,097.31	100.00

8.2 债券回购融资情况

金额单位：人民币元

序号	项目	占基金资产净值的比例 (%)	
1	报告期内债券回购融资余额		0.73
	其中：买断式回购融资		-
序号	项目	金额	占基金资产净值的比例 (%)
2	报告期末债券回购融资余额	-	-
	其中：买断式回购融资	-	-

注：报告期内债券回购融资余额占基金资产净值的比例为报告期内每个交易日融资余额占资产净值比例的简单平均值。

债券正回购的资金余额超过基金资产净值的 20% 的说明

在本报告期内本货币市场基金债券正回购的资金余额未超过资产净值的 20%。

8.3 基金投资组合平均剩余期限

8.3.1 投资组合平均剩余期限基本情况

项目	天数
报告期末投资组合平均剩余期限	68
报告期内投资组合平均剩余期限最高值	94
报告期内投资组合平均剩余期限最低值	35

报告期内投资组合平均剩余期限超过 180 天情况说明

本基金合同约定：“本基金投资组合的平均剩余期限在每个交易日均不得超过 120 天”，本报告期内，本基金未发生超标情况。

8.3.2 期末投资组合平均剩余期限分布比例

序号	平均剩余期限	各期限资产占基金资产净值的比例 (%)	各期限负债占基金资产净值的比例 (%)
1	30 天以内	31.92	0.86
	其中：剩余存续期超过 397 天的浮动利率债	-	-
2	30 天(含)—60 天	16.02	-
	其中：剩余存续期超过 397 天的浮动利率债	-	-
3	60 天(含)—90 天	25.72	-
	其中：剩余存续期超过 397 天的浮动利率债	-	-
4	90 天(含)—180 天	20.31	-
	其中：剩余存续期超过 397 天的浮动利率债	-	-
5	180 天(含)—397 天(含)	6.21	-
	其中：剩余存续期超过 397 天的浮动利率债	-	-
	合计	100.19	0.86

8.4 期末按债券品种分类的债券投资组合

金额单位：人民币元

序号	债券品种	摊余成本	占基金资产净值比例 (%)
1	国家债券	-	-
2	央行票据	-	-

3	金融债券	11,348,617,642.29	8.69
	其中：政策性金融债	11,348,617,642.29	8.69
4	企业债券	-	-
5	企业短期融资券	11,101,609,077.78	8.50
6	中期票据	-	-
7	同业存单	946,811,450.88	0.72
8	其他	-	-
9	合计	23,397,038,170.95	17.91
10	剩余存续期超过 397 天的浮动利率债券	-	-

8.5 期末按摊余成本占基金资产净值比例大小排序的前十名债券投资明细

金额单位：人民币元

序号	债券代码	债券名称	债券数量(张)	摊余成本	占基金资产净值比例 (%)
1	150416	15 农发 16	22,500,000	2,250,604,027.54	1.72
2	130202	13 国开 02	15,000,000	1,500,461,921.36	1.15
3	150403	15 农发 03	14,900,000	1,491,552,995.51	1.14
4	150211	15 国开 11	9,800,000	981,635,938.59	0.75
5	150202	15 国开 02	9,700,000	970,930,679.51	0.74
6	150311	15 进出 11	7,000,000	699,780,121.38	0.54
7	150413	15 农发 13	6,800,000	679,657,575.92	0.52
8	150215	15 国开 15	5,000,000	499,896,093.27	0.38
9	111508170	15 中信 CD170	5,000,000	498,641,010.14	0.38
10	011599612	15 陕煤化 SCP007	4,700,000	470,285,437.22	0.36

8.6 “影子定价”与“摊余成本法”确定的基金资产净值的偏离

项目	偏离情况
报告期内偏离度的绝对值在 0.25(含)-0.5%间的次数	-
报告期内偏离度的最高值	0.2011%
报告期内偏离度的最低值	0.0239%
报告期内每个交易日偏离度的绝对值的简单平均值	0.0934%

8.7 期末按公允价值占基金资产净值比例大小排序的前十名资产支持证券投资明细

本基金本报告期末未持有资产支持证券。

8.8 投资组合报告附注

8.8.1

本基金估值采用摊余成本法，即估值对象以买入成本列示，按照票面利率或商定利率并考虑其买入时的溢价与折价，在剩余期限内按实际利率法进行摊销，每日计提收益。

8.8.2

本报告期内，本基金不存在持有的剩余期限小于 397 天但剩余存续期超过 397 天的浮动利率债券的摊余成本超过当日基金资产净值 20%的情况。

8.8.3 基金管理人没有发现本基金投资的前十名证券的发行主体在报告期内被监管部门立案调查，也没有在报告编制日前一年内受到公开谴责、处罚，无证券投资决策程序需特别说明。

8.8.4 期末其他各项资产构成

单位：人民币元

序号	名称	金额
1	存出保证金	-
2	应收证券清算款	-
3	应收利息	960,416,844.70
4	应收申购款	-
5	其他应收款	4,554.54
6	待摊费用	-
7	其他	-
8	合计	960,421,399.24

§ 9 基金份额持有人信息

9.1 期末基金份额持有人户数及持有人结构

份额单位：份

份额级别	持有人户数(户)	户均持有的基金份额	持有人结构			
			机构投资者		个人投资者	
			持有份额	占总份额比例	持有份额	占总份额比例
华宝添益	24,592	51,821.48	1,147,273,812.17	90.03%	127,120,088.68	9.97%
华宝	10	320,109,459.57	3,201,094,595.73	100.00%	0.00	0.00%

添益 B						
合计	24,602	320,161,281.10	4,348,368,407.90	97.16%	127,120,088.68	2.84%

9.2 期末上市基金前十名持有人

华宝添益			
序号	持有人名称	持有份额（份）	占上市总份额比例
1	海通证券股份有限公司	45,464,676.00	3.57%
2	高华—汇丰—GOLDMAN, SACHS & CO.	24,054,937.00	1.89%
3	MERRILL LYNCH INTERNATIONAL	21,991,397.00	1.73%
4	YALE UNIVERSITY	21,294,705.00	1.67%
5	中国对外经济贸易信托有限公司—安进 19 期富善对冲 1 号证券投资集合资金信托计划	20,119,994.00	1.58%
6	银华财富资本—工商银行—银华财富资本管理（北京）有限公司	16,616,122.00	1.30%
7	高盛国际—自有资金	15,052,619.00	1.18%
8	宝钢集团有限公司	15,000,000.00	1.18%
9	中国国际金融香港资产管理有限公司—客户资金	11,238,134.00	0.88%
10	CITIGROUP GLOBAL MARKETS LIMITED	10,914,200.00	0.86%

注：华宝添益 B 类基金份额不上市交易。

9.3 期末基金管理人的从业人员持有本基金的情况

项目	份额级别	持有份额总数（份）	占基金总份额比例
基金管理人所有从业人员持有本基金	华宝添益	0.00	0.0000%
	华宝添益 B	0.00	0.0000%
	合计	0.00	0.0000%

9.4 期末基金管理人的从业人员持有本开放式基金份额总量区间的情况

项目	份额级别	持有基金份额总量的数量区间（万份）
本公司高级管理人员、基金投资和研究部门负责人持	华宝添益	0
	华宝添益 B	0

有本开放式基金	合计	0
本基金基金经理持有本开放式基金	华宝添益	0
	华宝添益 B	0
	合计	0

§ 10 开放式基金份额变动

单位：份

	华宝添益	华宝添益 B
基金合同生效日（2012 年 12 月 27 日）基金份额总额	18,026,280.00	-
本报告期期初基金份额总额	205,795,522.20	-
本报告期基金总申购份额	2,595,199,707.61	3,451,223,311.00
减:本报告期基金总赎回份额	1,526,601,328.96	250,128,715.27
本报告期基金拆分变动份额（份额减少以“-”填列）	-	-
本报告期期末基金份额总额	1,274,393,900.85	3,201,094,595.73

注：1、本基金基金合同生效于 2012 年 12 月 27 日。本基金的份额折算日为基金合同生效当日。折算后本基金场内份额（A 类基金份额）的份额净值为 100.00 元。

2、自 2015 年 11 月 9 日起增设华宝兴业现金添益交易型货币市场基金的场外基金份额（B 类基金份额），场外份额（B 类基金份额）的份额净值为 1.00 元。

§ 11 重大事件揭示

11.1 基金份额持有人大会决议

报告期内本基金未召开基金份额持有人大会。

11.2 基金管理人、基金托管人的专门基金托管部门的重大人事变动

1、基金管理人的重大人事变动

本报告期内，基金管理人无重大人事变动。

2、基金托管人的专门基金托管部门的重大人事变动

基金托管人 2015 年 1 月 4 日发布任免通知，聘任张力铮为中国建设银行投资托管业务部副总经理。基金托管人 2015 年 9 月 18 日发布任免通知，解聘纪伟中国建设银行投资托管业务部副总经理职务。

11.3 涉及基金管理人、基金财产、基金托管业务的诉讼

报告期内无涉及基金管理人、基金资产和基金托管业务的诉讼事项。

11.4 基金投资策略的改变

本基金的投资策略在报告期内未发生变更。

11.5 为基金进行审计的会计师事务所情况

基金管理人为本基金聘任的会计师事务所在本报告期的审计报酬为 108,000.00 元人民币。目前该会计师事务所向本基金提供的审计服务持续期限为：本基金合同生效之日（2012 年 12 月 27 日）起至本报告期末。

11.6 管理人、托管人及其高级管理人员受稽查或处罚等情况

1、报告期内基金管理人受稽查或处罚的情况

因公司原基金经理牟旭东被追究“利用非公开信息交易”刑事责任，上海证监局于 2014 年 11 月对公司进行了专项检查。公司于 2015 年 1 月 23 日收到了上海证监局下发的《沪证监决【2015】18 号-关于华宝兴业基金管理有限公司采取责令改正措施的决定》。公司已经完成了相关问题的整改，并已向上海证监局上报了专项报告。

2、报告期内，本基金管理人的高级管理人员未有受到稽查或处罚的情况。

3、报告期内，基金托管人及其高级管理人员未有受到稽查或处罚的情况。

11.7 基金租用证券公司交易单元的有关情况

11.7.1 基金租用证券公司交易单元进行股票投资及佣金支付情况

金额单位：人民币元

券商名称	交易单元数量	股票交易		应支付该券商的佣金		备注
		成交金额	占当期股票成交总额的比例	佣金	占当期佣金总量的比例	

申万宏源	1	-	-	-	-	-
光大证券	1	-	-	-	-	-
中投证券	1	-	-	-	-	-
华泰证券	1	-	-	-	-	-
东方证券	1	-	-	-	-	-
国都证券	1	-	-	-	-	-
华宝证券	1	-	-	-	-	-
国信证券	1	-	-	-	-	-
中信证券	1	-	-	-	-	-
上海证券	1	-	-	-	-	-
安信证券	1	-	-	-	-	-
广发证券	1	-	-	-	-	-

注：1. 基金管理人选择交易单元的标准和程序如下：

(1) 选择标准：财力雄厚，信誉良好，注册资本不少于 5 亿元人民币；财务状况良好，各项财务指标显示公司经营状况稳定；经营行为规范，最近两年未因重大违规行为受到中国证监会和中国人民银行处罚；内部管理规范、严格，具备健全的内控制度，并能满足基金运作高度保密的要求；具备基金运作所需要的高效、安全的通讯条件，交易设施符合代理本基金进行证券交易的需，并能为本基金提供全面的信息服；研究实力较强，有固定的研究机构和专门的研究人员，能及时为本基金提供高质量的咨询服务，并能根据基金投资的特定要求，提供专门研究报告；适当的地域分散化。

(2) 选择程序：(a) 服务评价；(b) 拟定备选交易单元；(c) 签约。

2. 本期交易单元未发生变化。

3. 申银万国和宏源证券合并为申万宏源。

11.7.2 基金租用证券公司交易单元进行其他证券投资的情况

金额单位：人民币元

券商名称	债券交易		债券回购交易		权证交易	
	成交金额	占当期债券成交总额的比例	成交金额	占当期债券回购成交总额的比例	成交金额	占当期权证成交总额的比例
申万宏源	-	-	58,034,200,000.00	99.86%	-	-
光大证券	-	-	81,084,000.00	0.14%	-	-
中投证券	-	-	-	-	-	-
华泰证券	-	-	-	-	-	-

东方证券	-	-	-	-	-	-
国都证券	-	-	-	-	-	-
华宝证券	-	-	-	-	-	-
国信证券	-	-	-	-	-	-
中信证券	-	-	-	-	-	-
上海证券	-	-	-	-	-	-
安信证券	-	-	-	-	-	-
广发证券	-	-	-	-	-	-

11.8 偏离度绝对值超过 0.5%的情况

本基金本报告期内不存在偏离度绝对值超过 0.5%的情况。

华宝兴业基金管理有限公司
2016 年 3 月 28 日